

ROMÂNIA
JUDEȚUL IAȘI
PRIMĂRIA COMUNEI BUTEA
Str. Alexandru Ioan Cuza, nr. 32, Butea, cod poștal 707065
Telefon: (004) 0232/713020; Telefon/Fax: (004) 0232/713040
E-mail: primariacomunabutea@yahoo.com
contact@primariabutea.ro



Anexa nr. 01 la Raportul periodic de activitate înregistrat cu nr. 6075 din 26.04.2019

***SURSELE FINANCIARE,
BUGETUL-aprobat prin H.C.L.
Butea nr. 21/25.04.2019***

18.04.2019


Yahoo Mail - Judetul Iasi - Consiliul Județean Iasi

Judetul Iasi - Consiliul Județean Iasi

De la: Raluca Delcea (butnaruraluca@yahoo.com)

Către: primariacomunabutea@yahoo.com

Data: luni, 15 aprilie 2019, 13:20 EEST



Buna ziua!

Având în vedere:

- **Hotărârea Consiliului Județean Iasi nr. 75/12.04.2019**, privind repartizarea pentru anul 2019 a sumelor defalcate din taxa pe valoarea adăugată pentru finanțarea cheltuielilor descentralizate la nivelul județelor destinate finanțării *Programului pentru școli al României* în perioada ianuarie - iunie a anului școlar 2018 - 2019 precum și estimările pentru anii 2020 - 2022, în conformitate cu prevederile Legii nr. 50/2019 a bugetului de stat pe anul 2019,

- Hotărârile Consiliului Județean Iasi nr. 77/12.04.2019 privind repartizarea pentru anul 2019, a sumei corespunzătoare cotei de 7,5% din impozitul pe venit estimat a se încasa la bugetul de stat în anul 2019, reprezentând fond la dispoziția consiliului județean, conform Legii nr. 50/2019 a bugetului de stat pe anul 2019, pentru susținerea programelor de dezvoltare locală, pentru susținerea programelor de infrastructură care necesită cofinanțare locală, precum și pentru cheltuielile de funcționare, pe care unitățile administrativ-teritoriale din județul Iasi, în mod justificat, nu le pot finanța din veniturile proprii și din sume defalcate din taxa pe valoarea adăugată pentru echilibrarea bugetelor locale și estimările pentru anii 2020-2022, conform Legii nr. 273/2006 privind finanțele publice locale, cu modificările și completările ulterioare, privind repartizarea pe unitățile administrativ-teritoriale din județul Iasi a procentului de 20% din cotele și sumele defalcate din unele venituri ale bugetului de stat pentru echilibrarea bugetelor locale, pentru achitarea arrieratelor provenite din neplata cheltuielilor de funcționare și/sau de capital, în ordinea cronologică a vechimii arrieratelor, pentru susținerea programelor de dezvoltare locală și pentru susținerea proiectelor de infrastructură care necesită cofinanțare locală,


vă atașăm comunicările .

Precizăm faptul că, responsabilitatea pentru gestionarea eficientă și în conformitate cu prevederile legale a fondurilor repartizate potrivit Hotărârilor Consiliului Județean Iasi nr. 75 și 77 din 12.04.2019, revine fiecărei unități administrativ-teritoriale din județul Iasi.

Directia Economica- Serviciul Buget

consilier, Raluca Nicoleta Butnaru

tel. 0748136516

 10. Butea.pdf
373.9kB

 10. Butea.pdf
287.2kB



ROMÂNIA
JUDEȚUL IAȘI
CONSILIUL JUDEȚEAN IAȘI



Bulevardul Ștefan cel Mare și Sfânt, nr.69, cod. 700075, Iași
Tel.: 0232 - 235100; Fax: 0232 - 210336; www.jcc.ro



NR. 1188 / 12.04.2019

Nr. de exemplare: 2
Exemplarul nr.: _____

Către,

Comuna BUTEA

Urmare Hotărârii Consiliului Județean Iași nr. 77/12.04.2019, vă transmitem următoarele:

I. Repartizarea pentru anul 2019, a sumei corespunzătoare cotei de 7,5% din impozitul pe venit estimat a se încasa la bugetul de stat în anul 2019, reprezentând fond la dispoziția consiliului județean, conform Legii nr. 50/2019 a bugetului de stat pe anul 2019, pentru susținerea programelor de dezvoltare locală, pentru susținerea programelor de infrastructură care necesită cofinanțare locală, precum și pentru cheltuielile de funcționare, pe care unitățile administrativ-teritoriale din județul Iași, în mod justificat, nu le pot finanța din veniturile proprii și din sume defalcate din taxa pe valoarea adăugată pentru echilibrarea bugetelor locale, astfel:

An 2019	- mii lei - din care:	
Sume repartizate din Fondul la dispoziția Consiliului Județean Iași (cod 04.02.05) (TOTAL)	pentru cheltuielile de funcționare, ale unităților administrativ-teritoriale din județul Iași ale căror venituri repartizate în anul 2019 pentru asigurarea bugetului de funcționare potrivit Legii nr. 50/2019 a bugetului de stat pe anul 2019, se situează sub nivelul de 1000 lei/locuitor	pentru susținerea programelor de dezvoltare locală, pentru susținerea programelor de infrastructură care necesită cofinanțare locală, precum și pentru cheltuielile de funcționare, pe care unitățile administrativ-teritoriale din județul Iași, în mod justificat, nu le pot finanța din veniturile proprii și din sume defalcate din taxa pe valoarea adăugată pentru echilibrarea bugetelor locale
162	0	162

II. Estimările pentru anii 2020-2022, conform Legii nr. 273/2006 privind finanțele publice locale, cu modificările și completările ulterioare, privind repartizarea pe unitățile administrativ-teritoriale din județul Iași a procentului de 20% din cotele și sumele defalcate din unele venituri ale bugetului de stat pentru echilibrarea bugetelor locale, pentru achitarea arieratelor provenite din neplata

cheltuielilor de funcționare și/sau de capital, în ordinea cronologică a vechimii arieratelor, pentru susținerea programelor de dezvoltare locală și pentru susținerea proiectelor de infrastructură care necesită cofinanțare locală, astfel:


Indicatori	din care:		- mii lei -
	Sume defalcate din taxa pe valoare adăugată pentru echilibrarea bugetelor locale (cod indicator 11.02.06)	Sume alocate din cotele defalcate din impozitul pe venit pentru echilibrarea bugetelor locale (cod indicator 04.02.04)	TOTAL
Estimare 2020	379	108	487
Estimare 2021	413	117	530
Estimare 2022	438	124	562

Precizăm faptul că, potrivit prevederilor art. 23 alin (1) din Legea nr. 273/2006 privind finanțele publice locale, cu modificările și completările ulterioare: „Ordonatorii de credite au obligația de a angaja și de a utiliza creditele bugetare numai în limita prevederilor și destinațiilor aprobate, pentru cheltuieli strict legate de activitatea instituțiilor publice respective și cu respectarea dispozițiilor legale”.

Responsabilitatea pentru gestionarea eficientă, potrivit destinațiilor aprobate și în conformitate cu prevederile legale a fondurilor repartizate potrivit Hotărârii Consiliului Județean Iași nr. 77 /12.04.2019, revine fiecărei unități administrativ-teritoriale din județul Iași.

Cu considerație,

PREȘEDINTE,
Dr. Ing. Maricel POPA



Răspund în privința realității, regularității și legalității,
DIRECTOR EXECUTIV,
Elena ARVINTE

Răspund în privința realității, regularității și legalității,
ȘEF SERVICIU BUGET,
Doina Gabriela SĂPUNARU

Îmi asum responsabilitatea pentru fundamentarea,
corectitudinea, legalitatea întocmirii acestui înscris oficial,

Ana Maria Pascal

D:\PASCAL\An 2019\BUGET INITIAL 2019\alocare sume UAT



ROMÂNIA
JUDEȚUL IAȘI
CONSILIUL JUDEȚEAN IAȘI

PRIMĂRIA COM. BUTEA
JUDEȚUL IAȘI

600/12.04.2019



Bulevardul Ștefan cel Mare și Sfânt, nr.69, cod. 700075, Iași
Tel.: 0232 - 235100; Fax: 0232 - 210336; www.icc.ro



Nr. 11190/12.04.2019

Nr. de exemplare :
Exemplar nr. _

Către,

COMUNA BUTEA

Având în vedere Hotărârea Consiliului Județean Iași nr. 75/12.04.2019, vă transmitem repartizarea pentru anul 2019 a sumelor defalcate din taxa pe valoarea adăugată pentru finanțarea cheltuielilor descentralizate la nivelul județelor destinate finanțării Programului pentru școli al României în perioada ianuarie – iunie a anului școlar 2018 – 2019 precum și estimările pentru anii 2020 – 2022, în conformitate cu prevederile Legii nr. 50/2019 a bugetului de stat pe anul 2019, astfel:

Anul 2019:

Nr. Crt.	Indicatori	Distribuția de fructe și legume, lapte de consum și produse lactate fără adaos de lapte praf și produse de panificație	Suma repartizată pentru perioada 14 ianuarie - 1 februarie 2019	Suma repartizată pentru perioada 11 februarie - 14 iunie 2019	Total sumă repartizată
0	1	2	3	4	5=(3+4)
1	Sume defalcate din taxa pe valoarea adăugată pentru finanțarea cheltuielilor descentralizate la nivelul județelor (11.02.01)	Total, din care:	5,12	29,44	34,56
		- Fructe și legume	0,99	5,28	6,27
		- Lapte de consum și produse lactate fără adaos de lapte praf	1,94	11,62	13,56
		- Produse de panificație	2,19	12,54	14,73

-mii lei-

Nr. Crt.	Indicatori	Măsuri educative pentru perioada ianuarie - iunie 2019	Sumă repartizată
0	1	2	3
1	Sume defalcate din taxa pe valoarea adăugată pentru finanțarea cheltuielilor descentralizate la nivelul județelor (11.02.01)	Total, din care:	11,14
		- Fructe și legume	5,57
		- Lapte de consum și produse lactate fără adaos de lapte praf	5,57

-mii lei-

Estimări pentru anul 2020:

-mii lei -

Nr. Crt.	Indicatori	Distribuția de fructe și legume, lapte de consum și produse lactate fără adaos de lapte praf și produse de panificație	Total sumă repartizată
0	1	2	3
1	Sume defalcate din taxa pe valoarea adăugată pentru finanțarea cheltuielilor descentralizate la nivelul județelor (11.02.01)	Total sume, din care:	34,56
		- Fructe și legume	6,27
		- Lapte de consum și produse lactate fără adaos de lapte praf	13,56
		- Produse de panificație	14,73

-mii lei-

Nr. Crt.	Indicatori	Măsuri educative	Sumă repartizată
0	1	2	3
1	Sume defalcate din taxa pe valoarea adăugată pentru finanțarea cheltuielilor descentralizate la nivelul județelor (11.02.01)	Total, din care:	11,14
		- Fructe și legume	5,57
		- Lapte de consum și produse lactate fără adaos de lapte praf	5,57

Estimări pentru anul 2021:

-mii lei -

Nr. Crt.	Indicatori	Distribuția de fructe și legume, lapte de consum și produse lactate fără adaos de lapte praf și produse de panificație	Total sumă repartizată
0	1	2	3
1	Sume defalcate din taxa pe valoarea adăugată pentru finanțarea cheltuielilor descentralizate la nivelul județelor (11.02.01)	Total sume, din care:	34,56
		- Fructe și legume	6,27
		- Lapte de consum și produse lactate fără adaos de lapte praf	13,56
		- Produse de panificație	14,73

-mii lei-

Nr. Crt.	Indicatori	Măsuri educative	Sumă repartizată
0	1	2	3
1	Sume defalcate din taxa pe valoarea adăugată pentru finanțarea cheltuielilor descentralizate la nivelul județelor (11.02.01)	Total, din care:	11,14
		- Fructe și legume	5,57
		- Lapte de consum și produse lactate fără adaos de lapte praf	5,57

Estimări pentru anul 2022:

-mii lei-

Nr. Crt.	Indicatori	Distribuția de fructe și legume, lapte de consum și produse lactate fără adaos de lapte praf și produse de panificație	Total sumă repartizată
0	1	2	3
1	Sume defalcate din taxa pe valoarea adăugată pentru finanțarea cheltuielilor descentralizate la nivelul județelor (11.02.01)	Total sume, din care: - Fructe și legume - Lapte de consum și produse lactate fără adaos de lapte praf - Produse de panificație	34,56 6,27 13,56 14,73

-mii lei-

Nr. Crt.	Indicatori	Măsuri educative	Sumă repartizată
0	1	2	3
1	Sume defalcate din taxa pe valoarea adăugată pentru finanțarea cheltuielilor descentralizate la nivelul județelor (11.02.01)	Total, din care: - Fructe și legume - Lapte de consum și produse lactate fără adaos de lapte praf	11,14 5,57 5,57

Precizăm faptul că, responsabilitatea pentru gestionarea eficientă și în conformitate cu prevederile legale a fondurilor repartizate potrivit Hotărârii Consiliului Județean Iași nr. 75/12.04.2019, revine fiecărei unități administrativ-teritoriale din județul Iași.

Cu considerație,

COMUNACOMUNA

PREȘEDINTE,
Dr. Ing. Maricel POPA



Răspund în privința realității, regularității și legalității.

**Director executiv,
Elena ARVINTE**

Răspund în privința realității, regularității și legalității.

**Șef Serviciu Buget,
Doina Gabriela SĂPUNARU**

Îmi asum responsabilitatea pentru fundamentarea, corectitudinea și legalitatea întocmirii acestui înscris oficial,
Raluca Nicoleta BUTNARU
E:\RalucaButnaru\2019\Buget initial 2019\Programul pentru scoli a Romaniei-Raluca\Comunicari



ROMÂNIA
JUDEȚUL IAȘI
CONSILIUL JUDEȚEAN IAȘI



Bulevardul Ștefan cel Mare și Sfânt, nr.69, cod. 700075, Iași
Tel.: 0232 - 235100; Fax: 0232 - 210336; www.icc.ro



HOTĂRÂREA nr.75

privind repartizarea pentru anul 2019 pe unitățile administrativ – teritoriale din județul Iași a sumelor defalcate din taxa pe valoarea adăugată pentru finanțarea cheltuielilor descentralizate la nivelul județelor destinate finanțării Programului pentru școli al României în perioada ianuarie – iunie 2019 a anului școlar 2018 - 2019 și estimările pentru anii 2020 – 2022

Consiliul Județean Iași;

Având în vedere:

- a) Expunerea de motive la proiectul de hotărâre privind repartizarea pe anul 2019 pe unitățile administrativ – teritoriale din județul Iași a sumelor defalcate din taxa pe valoarea adăugată pentru finanțarea cheltuielilor descentralizate la nivelul județelor destinate finanțării Programului pentru școli al României în perioada ianuarie – iunie 2019 a anului școlar 2018 – 2019 și estimările pentru anii 2020 – 2022, prezentată de către Președintele Consiliului Județean Iași Dr. Ing. Maricel Popa, înregistrată sub nr.10908 din 11.04.2019;
- b) Raportul de specialitate la proiectul de hotărâre privind repartizarea pe anul 2019 pe unitățile administrativ – teritoriale din județul Iași a sumelor defalcate din taxa pe valoarea adăugată pentru finanțarea cheltuielilor descentralizate la nivelul județelor destinate finanțării Programului pentru școli al României în perioada ianuarie – iunie 2019 a anului școlar 2018 – 2019 și estimările pentru anii 2020 – 2022, întocmit de către Direcția Economică – Serviciul Buget - înregistrat sub nr. 10906 din 11.04.2019;
- c) Prevederile Ordonanței Guvernului nr. 13/2017 privind aprobarea participării României la Programul pentru școli al Uniunii Europene;
- d) Prevederile Legii nr. 55/2018 pentru aprobarea Ordonanței Guvernului nr.13/2017 privind aprobarea participării României la Programul pentru școli al Uniunii Europene;
- e) Prevederile Hotărârii Guvernului nr. 640/2017 pentru aprobarea Programului pentru școli al României în perioada 2017-2023 și pentru stabilirea bugetului pentru implementarea acestuia în anul școlar 2017-2018;
- f) Prevederile Hotărârii Guvernului nr. 533/2018 privind stabilirea bugetului pentru implementarea Programului pentru școli al României în perioada 2017-2023 pentru anul școlar 2018-2019, precum și modificarea și completarea Hotărârii Guvernului nr. 640/2017 pentru aprobarea Programului pentru școli al României în perioada 2017-2023 și pentru stabilirea bugetului pentru implementarea acestuia în anul școlar 2017-2018;

g) Prevederile Hotărârii Guvernului nr. 52/2019 privind modificarea și completarea Hotărârii Guvernului nr. 640/2017 pentru aprobarea Programului pentru școli al României în perioada 2017-2023 și pentru stabilirea bugetului pentru implementarea acestuia în anul școlar 2017-2018;

h) Prevederile Legii nr. 50/2019 a bugetului de stat pe anul 2019;

i) Prevederile Legii nr. 273/2006, privind finanțele publice locale, cu modificările și completările ulterioare;

j) Adresa Direcției Generale Regionale a Finanțelor Publice Iași nr. 1098 din 18.03.2019, prin care se comunică sumele defalcate din taxa pe valoarea adăugată pentru finanțarea cheltuielilor descentralizate la nivelul județelor, repartizate în conformitate cu prevederile art. 5 din Legea nr. 50/2019 a bugetului de stat pe anul 2019;

k) Prevederile Hotărârii Consiliului Județean Iași nr. 329/19.09.2018 privind aplicarea Programului pentru școli al României în județul Iași începând cu anul școlar 2018 – 2019;

l) Prevederile Hotărârii Consiliului Județean Iași nr. 330/19.09.2018 privind propunerile de repartizare pe unitățile administrativ – teritoriale din județul Iași a sumelor alocate în anul 2018 din taxa pe valoarea adăugată destinate finanțării Programului pentru școli al României și a estimărilor pe anii 2019 – 2021, conform prevederilor Hotărârii Guvernului nr. 533/2018 privind stabilirea bugetului pentru implementarea Programului pentru școli al României în perioada 2017-2023 pentru anul școlar 2018-2019, precum și modificarea și completarea Hotărârii Guvernului nr. 640/2017 pentru aprobarea Programului pentru școli al României în perioada 2017-2023 și pentru stabilirea bugetului pentru implementarea acestuia în anul școlar 2017-2018;

m) Adresele transmise Județului Iași – Consiliul Județean Iași de către Inspectoratul Școlar Județean Iași cu privire la numărul de beneficiari ai Programului pentru școli al României;

n) Adresele transmise de unitățile administrativ – teritoriale din Județul Iași cu privire la contractele/acordurile – cadru încheiate pentru derularea Programului pentru școli al României;

o) Votul exprimat în ședința extraordinară de plen din data de 12 aprilie 2019 și consemnat în procesul - verbal al acesteia, respectiv 27 voturi "Pentru";

În temeiul dispozițiilor art. 97 alin. (1) și ale art. 115, alin. (1), lit. c) din Legea nr. 215/2001 privind administrația publică locală, republicată, cu modificările și completările ulterioare,

HOTĂRĂȘTE:

Art.1. Aprobă repartizarea pentru anul 2019 pe unitățile administrativ – teritoriale din județul Iași a sumelor defalcate din taxa pe valoarea adăugată pentru finanțarea cheltuielilor descentralizate la nivelul județelor destinate finanțării Programului pentru școli al României în perioada ianuarie – iunie a anului școlar 2018 – 2019, estimările pentru anii 2020 – 2022, potrivit anexelor nr. 1 și 2, părți integrante din prezenta hotărâre.

Art.2. Responsabilitatea pentru gestionarea eficientă și în conformitate cu prevederile legale a fondurilor repartizate potrivit art.1, revine fiecărei unități administrativ-teritoriale din județul Iași.

Art.3. Ducerea la îndeplinire a prevederilor prezentei hotărâri va fi asigurată de:

- a) Grupul de lucru "Programul pentru Școli al României",
- b) Direcția Economică - Serviciul Buget,
- c) Unitățile administrativ-teritoriale din județul Iași menționate în anexele nr. 1 și 2 la prezenta hotărâre.


Art.4. Biroul Relații Publice, Monitorul Oficial, Relații cu Consiliile Locale, Consilierii Județeni și Presa, va comunica în copie prezenta hotărâre, inclusiv anexele la prezenta:

- a) Instituției Prefectului Județului Iași,
- b) Direcției Generale Regionale a Finanțelor Publice Iași,
- c) Grupului de lucru "Programul pentru Școli al României",
- d) Direcției Economice - Serviciul Buget,
- e) Unităților administrativ-teritoriale din județul Iași menționate în anexele nr. 1 și 2 la prezenta hotărâre.

Art.5. Aducerea la cunoștință publică a prevederilor prezentei hotărâri va fi asigurată de către Biroul Relații Publice, Monitorul Oficial, Relații cu Consiliile Locale, Consilierii Județeni și Presa.

Data astăzi: 12 aprilie 2019

PREȘEDINTE,
Dr. Ing. Maricel Popa



CONTRASEMNEAZĂ,
SECRETAR AL JUDEȚULUI IAȘI,
Lăcrămioara Vernică-Dăscălescu

Repartizarea pe unitățile administrativ – teritoriale din județul Iași a sumelor defalcate din taxa pe valoarea adăugată pentru finanțarea în anul 2019 a cheltuielilor descentralizate la nivelul județelor,

destinate finanțării Programului pentru școli al României în perioada ianuarie - iunie a anului școlar 2018 - 2019

JUDETUL IASI
CONSILIUL JUDETEAN IASI

12 APR 2019

Nr. Crt.	UNITATE ADMINISTRATIV- TERRITORIALA	Programului pentru școli al României	Distribuția de fructe și legume, lapte de consum și produse lactate fără adaos de lapte praf și produse de panificație			Măsuri educative
			Perioada 14 ianuarie - 1 februarie 2019	Perioada 11 februarie - 14 iunie 2019	Total	
0	1	3				
		Total sume, din care:	834,43	3.872,24	4.706,67	1.459,16
		- Fructe și legume	134,00	714,31	848,31	729,58
		- Lapte de consum și produse lactate fără adaos de lapte praf	347,64	1.572,21	1.919,85	729,58
		- Produse de panificație	352,79	1.585,72	1.938,51	
		Total sume, din care:	33,20	190,84	224,04	72,16
		- Fructe și legume	6,42	34,23	40,65	36,08
		- Lapte de consum și produse lactate fără adaos de lapte praf	12,55	75,31	87,86	36,08
		- Produse de panificație	14,23	81,30	95,53	
		Total sume, din care:	24,17	138,94	163,11	52,54
		- Fructe și legume	4,67	24,92	29,59	26,27
		- Lapte de consum și produse lactate fără adaos de lapte praf	9,14	54,83	63,97	26,27
		- Produse de panificație	10,36	59,19	69,55	
		Total sume, din care:	34,88	200,49	235,37	75,80
		- Fructe și legume	6,74	35,96	42,70	37,90
		- Lapte de consum și produse lactate fără adaos de lapte praf	13,19	79,12	92,31	37,90
		- Produse de panificație	14,95	85,41	100,36	

Nr. Cr.	UNITATE ADMINISTRATIV-TERITORIALĂ	Programului pentru școli al României	Perioada 14 ianuarie - 14 februarie 2019		Perioada 11 februarie - 14 iunie 2019		Total	Măsuri educative
5	COMUNA A.I.CUZA	Total sume, din care:	6,37	36,62	42,99	13,84		
		- Fructe și legume	1,23	6,57	7,80	6,92		
6	COMUNA ANDRIEȘENI	- Lapte de consum și produse lactate fără adaos de lapte praf	2,41	14,45	16,86	6,92		
		- Produse de panificație	2,73	15,60	18,33			
		Total sume, din care:	10,92	62,72	73,64	23,72		
		- Fructe și legume	2,11	11,25	13,36	11,86		
7	COMUNA ARONEANU	- Lapte de consum și produse lactate fără adaos de lapte praf	4,13	24,75	28,88	11,86		
		- Produse de panificație	4,68	26,72	31,40			
		Total sume, din care:	5,99	35,53	41,52	12,86		
		- Fructe și legume	1,00	6,37	7,37	6,43		
8	COMUNA BALȘ	- Lapte de consum și produse lactate fără adaos de lapte praf	2,34	14,02	16,36	6,43		
		- Produse de panificație	2,65	15,14	17,79			
		Total sume, din care:	7,70	44,21	51,91	16,72		
		- Fructe și legume	1,49	7,93	9,42	8,36		
9	COMUNA BĂLȚAȚI	- Lapte de consum și produse lactate fără adaos de lapte praf	2,91	17,67	20,58	8,36		
		- Produse de panificație	3,30	18,61	21,91			
		Total sume, din care:	11,85	68,07	79,92	25,74		
		- Fructe și legume	2,29	12,21	14,50	12,87		
10	COMUNA BĂRNOVA	- Lapte de consum și produse lactate fără adaos de lapte praf	4,48	26,86	31,34	12,87		
		- Produse de panificație	5,08	29,00	34,08			
		Total sume, din care:	6,95	39,93	46,88	15,10		
		- Fructe și legume	1,34	7,16	8,50	7,55		
		- Lapte de consum și produse lactate fără adaos de lapte praf	2,63	15,76	18,39	7,55		
		- Produse de panificație	2,98	17,01	19,99			

Nr. Crt.	UNITATE ADMINISTRATIV- TERITORIALĂ	Programului pentru școli al României	Perioada 14 ianuarie - 1 februarie 2019	Perioada 11 februarie - 14 iunie 2019	Total	Măsuri educative		
11	COMUNA BELCEȘTI	Total sume, din care:	30,28	174,05	204,33	65,82		
		- Fructe și legume	5,85	31,22	37,07	32,91		
		- Lapte de consum și produse lactate fără adaos de lapte praf	11,45	68,68	80,13	32,91		
		- Produse de panificație	12,98	74,15	87,13			
		Total sume, din care:	8,75	50,30	59,05	19,02		
		- Fructe și legume	1,69	8,35	10,04	9,51		
		- Lapte de consum și produse lactate fără adaos de lapte praf	3,31	20,06	23,37	9,51		
		- Produse de panificație	3,75	21,89	25,64			
		Total sume, din care:	8,27	47,52	55,79	17,96		
		- Fructe și legume	1,60	8,52	10,12	8,98		
12	COMUNA BIVOLARI	- Lapte de consum și produse lactate fără adaos de lapte praf	3,13	18,75	21,88	8,98		
		- Produse de panificație	3,75	21,89	25,64			
		Total sume, din care:	8,27	47,52	55,79	17,96		
		- Fructe și legume	1,60	8,52	10,12	8,98		
		- Lapte de consum și produse lactate fără adaos de lapte praf	3,13	18,75	21,88	8,98		
		- Produse de panificație	3,75	21,89	25,64			
		Total sume, din care:	7,04	40,47	47,51	15,30		
		- Fructe și legume	1,36	7,26	8,62	7,65		
		- Lapte de consum și produse lactate fără adaos de lapte praf	2,66	15,97	18,63	7,65		
		- Produse de panificație	3,02	17,24	20,26			
13	COMUNA UNGHENI	Total sume, din care:	5,12	29,44	34,56	11,14		
		- Fructe și legume	0,99	5,28	6,27	5,57		
		- Lapte de consum și produse lactate fără adaos de lapte praf	1,94	11,62	13,56	5,57		
		- Produse de panificație	2,19	12,54	14,73			
		Total sume, din care:	9,29	53,41	62,70	20,20		
		- Fructe și legume	1,80	9,58	11,38	10,10		
		- Lapte de consum și produse lactate fără adaos de lapte praf	3,51	21,08	24,59	10,10		
		- Produse de panificație	3,98	22,75	26,73			
		14	COMUNA BRĂEȘTI	- Produse de panificație	3,02	17,24	20,26	
				Total sume, din care:	5,12	29,44	34,56	11,14
- Fructe și legume	0,99			5,28	6,27	5,57		
- Lapte de consum și produse lactate fără adaos de lapte praf	1,94			11,62	13,56	5,57		
- Produse de panificație	2,19			12,54	14,73			
Total sume, din care:	9,29			53,41	62,70	20,20		
- Fructe și legume	1,80			9,58	11,38	10,10		
- Lapte de consum și produse lactate fără adaos de lapte praf	3,51			21,08	24,59	10,10		
- Produse de panificație	3,98			22,75	26,73			
15	COMUNA BUTEA			- Produse de panificație	3,02	17,24	20,26	
		Total sume, din care:	5,12	29,44	34,56	11,14		
		- Fructe și legume	0,99	5,28	6,27	5,57		
		- Lapte de consum și produse lactate fără adaos de lapte praf	1,94	11,62	13,56	5,57		
		- Produse de panificație	2,19	12,54	14,73			
		Total sume, din care:	9,29	53,41	62,70	20,20		
		- Fructe și legume	1,80	9,58	11,38	10,10		
		- Lapte de consum și produse lactate fără adaos de lapte praf	3,51	21,08	24,59	10,10		
		- Produse de panificație	3,98	22,75	26,73			
		16	COMUNA CEPLENIȚA	- Produse de panificație	3,02	17,24	20,26	
Total sume, din care:	5,12			29,44	34,56	11,14		
- Fructe și legume	0,99			5,28	6,27	5,57		
- Lapte de consum și produse lactate fără adaos de lapte praf	1,94			11,62	13,56	5,57		
- Produse de panificație	2,19			12,54	14,73			
Total sume, din care:	9,29			53,41	62,70	20,20		
- Fructe și legume	1,80			9,58	11,38	10,10		
- Lapte de consum și produse lactate fără adaos de lapte praf	3,51			21,08	24,59	10,10		
- Produse de panificație	3,98			22,75	26,73			

Nr. Crt.	UNITATE ADMINISTRATIV-TERITORIALĂ	Programului pentru școli al României	Perioada 14 ianuarie - 1 februarie 2019		Perioada 11 februarie - 14 iunie 2019		Total	Măsuri educative
17	Județul Iași CONSILIUL JUDEȚEAN IAȘI Anexa la Hotărârea 12 APR. 2019 COMUNA CIOHORANI	Total sume, din care:	3,65	20,98	24,63	7,94		
		- Fructe și legume	0,71	3,76	4,47	3,97		
18	COMUNA CIORTEȘTI	- Lapte de consum și produse lactate fără adaos de lapte praf	1,38	8,28	9,66	3,97		
		- Produse de panificație	1,56	8,94	10,50			
19	COMUNA CIUREA	Total sume, din care:	8,96	51,49	60,45	19,46		
		- Fructe și legume	1,73	9,24	10,97	9,73		
20	COMUNA COARNELE CAPREI	- Lapte de consum și produse lactate fără adaos de lapte praf	3,39	20,32	23,71	9,73		
		- Produse de panificație	3,84	21,93	25,77			
21	COMUNA COMARNA	Total sume, din care:	23,19	137,66	160,85	51,28		
		- Fructe și legume	3,86	24,69	28,55	25,64		
22	COMUNA COSTEȘTI	- Lapte de consum și produse lactate fără adaos de lapte praf	9,06	54,32	63,38	25,64		
		- Produse de panificație	10,27	58,65	68,92			
		Total sume, din care:	6,45	38,42	44,87	14,32		
		- Fructe și legume	1,07	6,88	7,95	7,16		
		- Lapte de consum și produse lactate fără adaos de lapte praf	2,52	15,17	17,69	7,16		
		- Produse de panificație	2,86	16,37	19,23			
		Total sume, din care:	11,01	63,26	74,27	23,92		
		- Fructe și legume	2,13	11,35	13,48	11,96		
		- Lapte de consum și produse lactate fără adaos de lapte praf	4,16	24,96	29,12	11,96		
		- Produse de panificație	4,72	26,95	31,67			
		Total sume, din care:	3,78	21,73	25,51	8,22		
		- Fructe și legume	0,73	3,90	4,63	4,11		
		- Lapte de consum și produse lactate fără adaos de lapte praf	1,43	8,57	10,00	4,11		
		- Produse de panificație	1,62	9,26	10,88			

Nr. Crt.	UNITATE ADMINISTRATIV-TERITORIALĂ	Programului pentru școli al României	Măsuri educative		
			Perioada 14 ianuarie - 14 februarie 2019	Perioada 11 februarie - 14 iunie 2019	Total
29	COMUNA DELENI	Total sume, din care:	24,80	147,30	55,32
		- Fructe și legume	4,13	26,42	27,66
30	COMUNA DOBROVĂȚ	- Lapte de consum și produse lactate fără adaos de lapte praf	9,68	58,13	27,66
		- Produse de panificație	10,99	62,75	73,74
		Total sume, din care:	4,99	28,69	10,84
		- Fructe și legume	0,96	5,15	6,11
		- Lapte de consum și produse lactate fără adaos de lapte praf	1,89	11,32	5,42
		- Produse de panificație	2,14	12,22	14,36
		Total sume, din care:	6,82	39,18	14,82
		- Fructe și legume	1,32	7,03	8,35
31	COMUNA DOLHEȘTI	- Lapte de consum și produse lactate fără adaos de lapte praf	2,58	15,46	7,41
		- Produse de panificație	2,92	16,69	19,61
		Total sume, din care:	3,39	19,48	7,36
		- Fructe și legume	0,66	3,49	4,15
32	COMUNA DRĂGHEȘENI	- Lapte de consum și produse lactate fără adaos de lapte praf	1,28	7,69	3,68
		- Produse de panificație	1,45	8,30	9,75
		Total sume, din care:	12,35	70,97	26,84
		- Fructe și legume	2,39	12,73	15,12
33	COMUNA DUMEȘTI	- Lapte de consum și produse lactate fără adaos de lapte praf	4,67	28,01	13,42
		- Produse de panificație	5,29	30,23	35,52
		Total sume, din care:	15,68	90,14	34,08
		- Fructe și legume	3,03	16,17	19,20
34	COMUNA ERBICENI	- Lapte de consum și produse lactate fără adaos de lapte praf	5,93	35,57	17,04
		- Produse de panificație	6,72	38,40	45,12

Nr. Crt.	UNITATE ADMINISTRATIV-TERITORIALA	Programului pentru școli al României	Perioada 14 ianuarie - 1 februarie 2019	Perioada 11 februarie - 14 iunie 2019	Total	Măsuri educative
		Total sume, din care:	6,74	40,15	46,89	14,58
		- Fructe și legume	1,12	7,21	8,33	7,29
		- Lapte de consum și produse lactate fără adaos de lapte praf	2,63	15,84	18,47	7,29
		- Produse de panificație	2,99	17,10	20,09	
		Total sume, din care:	10,00	57,48	67,48	21,74
		- Fructe și legume	1,93	10,31	12,24	10,87
		- Lapte de consum și produse lactate fără adaos de lapte praf	3,78	22,68	26,46	10,87
		- Produse de panificație	4,29	24,49	28,78	
		Total sume, din care:	9,92	57,04	66,96	21,56
		- Fructe și legume	1,92	10,23	12,15	10,78
		- Lapte de consum și produse lactate fără adaos de lapte praf	3,75	22,51	26,26	10,78
		- Produse de panificație	4,25	24,30	28,55	
		Total sume, din care:	5,77	33,18	38,95	12,54
		- Fructe și legume	1,12	5,95	7,07	6,27
		- Lapte de consum și produse lactate fără adaos de lapte praf	2,18	13,09	15,27	6,27
		- Produse de panificație	2,47	14,14	16,61	
		Total sume, din care:	8,57	49,24	57,81	18,62
		- Fructe și legume	1,66	8,83	10,49	9,31
		- Lapte de consum și produse lactate fără adaos de lapte praf	3,24	19,43	22,67	9,31
		- Produse de panificație	3,67	20,98	24,65	
		Total sume, din care:	8,21	47,21	55,42	17,86
		- Fructe și legume	1,59	8,47	10,06	8,93
		- Lapte de consum și produse lactate fără adaos de lapte praf	3,10	18,63	21,73	8,93
		- Produse de panificație	3,52	20,11	23,63	

Nr. Crt.	UNITATE ADMINISTRATIV- TERITORIALĂ	Programului pentru școli al României	Perioada 14 ianuarie - 14 februarie 2019	Perioada 11 februarie - 14 iunie 2019	Total	Măsuri educative
		Total sume, din care:	3.06	18.19	21.25	6,72
		- Fructe și legume	0.51	3.26	3.77	3,36
		- Lapte de consum și produse lactate fără adaos de lapte praf	1.19	7.18	8.37	3,36
		- Produse de panificație	1.36	7.75	9.11	
		Total sume, din care:	8.40	48.28	56.68	18,26
		- Fructe și legume	1.62	8.66	10.28	9,13
		- Lapte de consum și produse lactate fără adaos de lapte praf	3.18	19.05	22.23	9,13
		- Produse de panificație	3.60	20.57	24.17	
		Total sume, din care:	4.95	28.48	33.43	10,76
		- Fructe și legume	0.96	5.11	6.07	5,38
		- Lapte de consum și produse lactate fără adaos de lapte praf	1.87	11.24	13.11	5,38
		- Produse de panificație	2.12	12.13	14.25	
		Total sume, din care:	6.70	38.54	45.24	14,58
		- Fructe și legume	1.30	6.91	8.21	7,29
		- Lapte de consum și produse lactate fără adaos de lapte praf	2.53	15.21	17.74	7,29
		- Produse de panificație	2.87	16.42	19.29	
		Total sume, din care:	18.30	105.21	123.51	39,78
		- Fructe și legume	3.54	18.87	22.41	19,89
		- Lapte de consum și produse lactate fără adaos de lapte praf	6.92	43.33	50.25	19,89
		- Produse de panificație	7.84	43.01	50.85	
		Total sume, din care:	7.21	42.72	49.93	15,70
		- Fructe și legume	1.20	7.66	8.86	7,85
		- Lapte de consum și produse lactate fără adaos de lapte praf	2.82	16.86	19.68	7,85
		- Produse de panificație	3.19	18.20	21.39	

Nr. Crt.	UNITATE ADMINISTRATIV-TERITORIALĂ	Programului pentru școli al României	Perioada 14 ianuarie - 1 februarie 2019		Perioada 11 februarie - 14 iunie 2019		Total	Măsuri educative
47	COMUNA IPATELE	Total sume, din care:	4,26	24,51	28,77			9,26
		- Fructe și legume	0,82	4,27	5,09			4,63
48	COMUNA LESPEZI	- Lapte de consum și produse lactate fără adaos de lapte praf	1,61	9,80	11,41			4,63
		- Produse de panificație	1,83	10,44	12,27			
		Total sume, din care:	10,57	60,80	71,37			22,98
		- Fructe și legume	2,04	10,91	12,95			11,49
49	COMUNA LETCANI	- Lapte de consum și produse lactate fără adaos de lapte praf	4,00	23,99	27,99			11,49
		- Produse de panificație	4,53	25,90	30,43			
		Total sume, din care:	15,68	90,14	105,82			34,08
		- Fructe și legume	3,03	16,17	19,20			17,04
50	COMUNA LUNGANI	- Lapte de consum și produse lactate fără adaos de lapte praf	5,93	35,57	41,50			17,04
		- Produse de panificație	6,72	38,40	45,12			
		Total sume, din care:	25,25	145,15	170,40			54,88
		- Fructe și legume	4,88	26,04	30,92			27,44
51	COMUNA MIRCEȘTI	- Lapte de consum și produse lactate fără adaos de lapte praf	9,55	57,28	66,83			27,44
		- Produse de panificație	10,82	61,83	72,65			
		Total sume, din care:	7,51	43,14	50,65			16,32
		- Fructe și legume	1,45	7,74	9,19			8,16
52	COMUNA MIRONNEASA	- Lapte de consum și produse lactate fără adaos de lapte praf	2,84	17,02	19,86			8,16
		- Produse de panificație	3,22	18,38	21,60			
		Total sume, din care:	17,29	99,44	116,73			37,60
		- Fructe și legume	3,34	17,84	21,18			18,80
		- Lapte de consum și produse lactate fără adaos de lapte praf	6,54	39,24	45,78			18,80
		- Produse de panificație	7,41	42,36	49,77			

Nr. Crt.	UNITATE ADMINISTRATIV- TERITORIALA	Programului pentru școli al României	Perioada 14 ianuarie - 1 februarie 2019	Perioada 11 februarie - 14 iunie 2019	Total	Măsuri educative
		Total sume, din care:	5,74	32,96	38,70	12,46
		- Fructe și legume	1,11	5,91	7,02	6,23
59	COMUNA MOVILENI	- Lapte de consum și produse lactate fără adaos de lapte praf	2,17	13,01	15,18	6,23
		- Produse de panificație	2,46	14,04	16,50	
		Total sume, din care:	6,35	36,50	42,85	13,80
		- Fructe și legume	1,23	6,55	7,78	6,90
60	COMUNA OȚELENI	- Lapte de consum și produse lactate fără adaos de lapte praf	2,40	14,03	16,43	6,90
		- Produse de panificație	2,72	15,92	18,64	
		Total sume, din care:	7,98	45,92	53,90	17,36
		- Fructe și legume	1,54	8,24	9,78	8,68
61	COMUNA PLUGARI	- Lapte de consum și produse lactate fără adaos de lapte praf	3,02	18,12	21,14	8,68
		- Produse de panificație	3,42	19,56	22,98	
		Total sume, din care:	12,46	71,61	84,07	27,08
		- Fructe și legume	2,41	12,84	15,25	13,54
62	COMUNA POPEȘTI	- Lapte de consum și produse lactate fără adaos de lapte praf	4,71	28,26	32,97	13,54
		- Produse de panificație	5,34	30,51	35,85	
		Total sume, din care:	13,63	80,92	94,55	30,28
		- Fructe și legume	2,27	14,51	16,78	15,14
63	COMUNA POPRICANI	- Lapte de consum și produse lactate fără adaos de lapte praf	5,32	31,93	37,25	15,14
		- Produse de panificație	6,04	34,48	40,52	
		Total sume, din care:	6,56	37,68	44,24	14,24
		- Fructe și legume	1,27	6,76	8,03	7,12
64	COMUNA PRISĂCANI	- Lapte de consum și produse lactate fără adaos de lapte praf	2,48	14,87	17,35	7,12
		- Produse de panificație	2,81	16,05	18,86	

Nr. Crt.	UNITATE ADMINISTRATIV- TERRITORIALĂ	Programului pentru școli al României	Perioada 14 ianuarie - 1 februarie 2019	Perioada 11 februarie - 14 iunie 2019	Total	Măsuri educative
		Total sume, din care:	9,41	54,06	63,47	20,44
		- Fructe și legume	1,82	9,70	11,52	10,22
		- Lapte de consum și produse lactate fără adaos de lapte praf	3,56	21,33	24,89	10,22
		- Produse de panificație	4,03	23,03	27,06	
		Total sume, din care:	4,26	25,27	29,53	9,46
		- Fructe și legume	0,71	4,54	5,25	4,73
		- Lapte de consum și produse lactate fără adaos de lapte praf	1,66	9,97	11,63	4,73
		- Produse de panificație	1,89	10,76	12,65	
		Total sume, din care:	6,56	37,68	44,24	14,24
		- Fructe și legume	1,27	6,76	8,03	7,12
		- Lapte de consum și produse lactate fără adaos de lapte praf	2,48	14,87	17,35	7,12
		- Produse de panificație	2,81	16,05	18,86	
		Total sume, din care:	3,62	20,76	24,38	7,86
		- Fructe și legume	0,70	3,72	4,42	3,03
		- Lapte de consum și produse lactate fără adaos de lapte praf	1,37	8,19	9,56	3,03
		- Produse de panificație	1,55	8,85	10,40	
		Total sume, din care:	4,75	27,30	32,05	10,32
		- Fructe și legume	0,92	4,90	5,82	5,16
		- Lapte de consum și produse lactate fără adaos de lapte praf	1,80	10,77	12,57	5,16
		- Produse de panificație	2,03	11,63	13,66	
		Total sume, din care:	13,98	80,39	94,37	30,40
		- Fructe și legume	2,70	14,42	17,12	15,20
		- Lapte de consum și produse lactate fără adaos de lapte praf	5,29	31,72	37,01	15,20
		- Produse de panificație	5,99	34,25	40,24	

Nr. Crt.	UNITATE ADMINISTRATIV-TERITORIALĂ	Programului pentru școli al României	Perioada 14 ianuarie - 1 februarie 2019	Perioada 11 februarie - 14 iunie 2019	Total	Măsuri educative
71	COMUNA SCOBINȚI	Total sume, din care:	14,17	81,45	95,62	30,80
		- Fructe și legume	2,74	14,61	17,35	15,40
		- Lapte de consum și produse lactate fără adaos de lapte praf	5,36	32,14	37,50	15,40
72	COMUNA SIRETEL	- Produse de panificație	6,07	34,70	40,77	
		Total sume, din care:	12,85	73,86	86,71	27,92
		- Fructe și legume	2,48	13,25	15,73	13,96
73	COMUNA STOLNICIENI -PRĂJESCU	- Lapte de consum și produse lactate fără adaos de lapte praf	4,86	29,15	34,01	13,96
		- Produse de panificație	5,51	31,46	36,97	
		Total sume, din care:	10,92	62,83	73,75	23,76
74	COMUNA STRUNGA	- Fructe și legume	2,11	11,27	13,38	11,88
		- Lapte de consum și produse lactate fără adaos de lapte praf	4,13	24,79	28,92	11,88
		- Produse de panificație	4,68	26,77	31,45	
75	COMUNA ȘCHEIA	Total sume, din care:	7,51	43,14	50,65	16,32
		- Fructe și legume	1,45	7,74	9,19	8,16
		- Lapte de consum și produse lactate fără adaos de lapte praf	2,84	17,02	19,86	8,16
76	COMUNA ȘIȘOTIE	- Produse de panificație	3,22	18,38	21,60	
		Total sume, din care:	8,67	51,48	60,15	19,18
		- Fructe și legume	1,45	9,23	10,68	9,59
77	COMUNA ȘIȘOTIE	- Lapte de consum și produse lactate fără adaos de lapte praf	3,38	20,32	23,70	9,59
		- Produse de panificație	3,84	21,93	25,77	
		Total sume, din care:	14,28	82,11	96,39	31,04
78	COMUNA ȘIȘOTIE	- Fructe și legume	2,76	14,73	17,49	15,52
		- Lapte de consum și produse lactate fără adaos de lapte praf	5,40	32,40	37,80	15,52
		- Produse de panificație	6,12	34,98	41,10	

ARDEUL CAȘI
 CONSILIUL JUDEȚEAN IAȘI
 Anexă la Hotărârea
 Nr. 8
 11 APR. 2019
 Anul:

Nr. Crt.	UNITATE ADMINISTRATIV- TERITORIALĂ	Programului pentru școli al României	Perioada 14 ianuarie - 1 februarie 2019	Perioada 11 februarie - 14 iunie 2019	Total	Măsuri educative
77	COMUNA TANSA	Total sume, din care:	4,39	25,26	29,65	9,56
		- Fructe și legume	0,85	4,63	5,48	4,78
		- Lapte de consum și produse lactate fără adaos de lapte praf	1,66	9,87	11,53	4,78
78	COMUNA TĂTĂRUȘI	- Produse de panificație	1,88	10,76	12,64	
		Total sume, din care:	9,61	55,24	64,85	20,88
		- Fructe și legume	1,86	9,91	11,77	10,44
79	COMUNA TODIREȘTI	- Lapte de consum și produse lactate fără adaos de lapte praf	3,63	21,80	25,43	10,44
		- Produse de panificație	4,12	23,53	27,65	
		Total sume, din care:	15,03	86,38	101,41	32,66
80	COMUNA TOMEȘTI	- Fructe și legume	2,91	15,49	18,40	16,33
		- Lapte de consum și produse lactate fără adaos de lapte praf	5,68	34,09	39,77	16,33
		- Produse de panificație	6,44	36,80	43,24	
81	COMUNA TRIFEȘTI	Total sume, din care:	21,42	123,10	144,52	46,54
		- Fructe și legume	4,14	22,08	26,22	23,27
		- Lapte de consum și produse lactate fără adaos de lapte praf	8,10	48,58	56,68	23,27
82	COMUNA ȚIBANA	- Produse de panificație	9,18	52,44	61,62	
		Total sume, din care:	12,11	69,58	81,69	26,32
		- Fructe și legume	2,34	12,48	14,82	13,16
77	COMUNA TANSA	- Lapte de consum și produse lactate fără adaos de lapte praf	4,58	27,46	32,04	13,16
		- Produse de panificație	5,19	29,64	34,83	
		Total sume, din care:	26,13	150,28	176,41	56,82
78	COMUNA TĂTĂRUȘI	- Fructe și legume	5,05	26,96	32,01	28,41
		- Lapte de consum și produse lactate fără adaos de lapte praf	9,88	59,30	69,18	28,41
		- Produse de panificație	11,20	64,02	75,22	

Nr. Crt.	UNITATE ADMINISTRATIV- TERRITORIALĂ	Programului pentru școli al României	Perioada 14 ianuarie - 1 februarie 2019	Perioada 11 februarie - 14 iunie 2019	Total	Măsuri educative
	JUDEȚUL IASI CONSILIUL JUDEȚEAN IASI Anexa la Hotărârea Nr. 12 APR. 2019 Anul					
83	COMUNA TIBĂNEȘTI	Total sume, din care: - Fructe și legume - Lapte de consum și produse lactate fără adaos de lapte praf - Produse de panificație Total sume, din care: - Fructe și legume - Lapte de consum și produse lactate fără adaos de lapte praf - Produse de panificație Total sume, din care: - Fructe și legume	19,96 3,86 7,55 8,55 11,23 2,17 4,25 4,81 4,30 0,83	114,74 20,58 45,28 48,88 64,55 11,58 25,47 27,50 24,73 4,44	134,70 24,44 52,83 57,43 75,78 13,75 29,72 32,31 29,03 5,27	43,38 21,69 21,69 24,40 12,20 12,20 4,67
84	COMUNA TIGĂNAȘI	- Lapte de consum și produse lactate fără adaos de lapte praf - Produse de panificație Total sume, din care: - Fructe și legume	1,63 1,84 6,42 1,07	9,76 10,53 38,11 6,84	11,39 12,37 44,53 7,91	4,67 4,67 13,84 6,92
85	COMUNA TUTORA	- Lapte de consum și produse lactate fără adaos de lapte praf - Produse de panificație Total sume, din care: - Fructe și legume	2,51 2,84 12,11 2,34	15,04 16,23 69,69 12,50	17,55 19,07 81,80 14,84	6,92 6,92 26,34 13,17
86	COMUNA VALEA LUPULUI	- Lapte de consum și produse lactate fără adaos de lapte praf - Produse de panificație Total sume, din care: - Fructe și legume	4,58 5,19 9,76 1,89	27,50 29,69 56,08 10,06	32,08 34,88 65,84 11,95	13,17 13,17 21,20 10,60
87	COMUNA VALEA SEACĂ	- Lapte de consum și produse lactate fără adaos de lapte praf - Produse de panificație Total sume, din care: - Fructe și legume	3,69 4,18	22,13 23,89	25,82 28,07	10,60 10,60
88	COMUNA VĂNĂTORI	- Lapte de consum și produse lactate fără adaos de lapte praf - Produse de panificație	4,18	23,89	28,07	10,60

Nr. Crt.	UNITATE ADMINISTRATIV-TERITORIALĂ	Programului pentru școli al României	Perioada 14 ianuarie - 1 februarie 2019	Perioada 11 februarie - 14 iunie 2019	Total	Masuri educative
			11,77	67,65	79,42	25,58
		- Fructe și legume	2,28	12,13	14,41	12,79
		- Lapte de consum și produse lactate fără adaos de lapte praf	4,45	26,70	31,15	12,79
		- Produse de panificație	5,04	28,82	33,86	
		Total sume, din care:	10,22	60,70	70,92	22,30
		- Fructe și legume	1,70	10,89	12,59	11,15
		- Lapte de consum și produse lactate fără adaos de lapte praf	4,00	23,95	27,95	11,15
		- Produse de panificație	4,52	25,86	30,38	
		Total sume, din care:	21,45	123,31	144,76	46,62
		- Fructe și legume	4,15	22,12	26,27	23,31
		- Lapte de consum și produse lactate fără adaos de lapte praf	8,11	48,66	56,77	23,31
		- Produse de panificație	9,19	52,53	61,72	
		Total sume, din care:	132,50	736,44	868,94	283,86
		- Fructe și legume	29,18	133,02	162,20	141,93
		- Lapte de consum și produse lactate fără adaos de lapte praf	48,44	288,49	336,93	141,93
		- Produse de panificație	54,88	314,93	369,81	
89	COMUNA VICTORIA					
90	COMUNA VLĂDENI					
91	COMUNA VOINEȘTI					
92	JUDEȚUL IAȘI - CONSILIUL JUDEȚEAN IAȘI (pentru unitățile administrativ-teritoriale care au adoptat hotărâri cu privire la neasumarea responsabilității organizării și derulării procedurilor de atribuire a contractelor pentru achiziția produselor aferente Programului pentru școli al României, respectiv municipiul Pașcani, comuna Ion Neculce, comuna Mădăraș, comuna Raducăneni, comuna Ruginoasa, comuna Schitu Ducea și Sinești)					

Nr. Crt.	UNITATE ADMINISTRATIV- TERRITORIALĂ	Programului pentru școli al României	Perioada 14 ianuarie - 1 februarie 2019	Perioada 11 februarie - 14 iunie 2019	Total	Măsuri educative
		Total sume, din care:	1.962,00	10.354,00	12.316,00	3.910,00
		- Fructe și legume	352,00	1.877,00	2.229,00	1.955,00
		- Lapte de consum și produse lactate fără adăos de lapte praf	774,00	4.130,00	4.904,00	1.955,00
		- Produse de panificație	836,00	4.347,00	5.183,00	0,00
	TOTAL GENERAL					



Răspund în privința realității, regularității și legalității.

DIRECTOR EXECUTIV,

Elena ARVINTE

Elena ArvinTE

Răspund în privința realității, regularității și legalității.

ȘEF SERVICIU BUGET,

Doina Gabriela SĂPUNARU

Doina Gabriela Săpunaru

Îmi asum responsabilitatea pentru fundamentarea, corectitudinea și legalitatea întocmirii acestui înscris oficial.

Raluca Nicoleta Botnaru

E: Raluca Botnaru 2019; Buget initial 2019; Programul pentru școli a României

Raluca Nicoleta Botnaru



Repartizarea pe unitățile administrativ – teritoriale din județul Iași a sumelor defalcate din taxa pe valoarea adăugată pentru finanțarea cheltuielilor descentralizate la nivelul județelor.
Programului pentru școli al României - estimări pentru anii 2020-2022

JUDETUL IASI
CONSILIUL JUDETEAN IASI
Anexa la Hotărârea
Nr. 12 APR. 2018
Anu

Nr. Crt.	UNITATE ADMINISTRATIV-TERITORIALĂ	Programului pentru școli al României	Estimări pe anul 2020		Estimări pe anul 2021		Estimări pe anul 2022	
			Distribuția de fructe și legume, lapte de consum și produse lactate fără adaos de lapte praf și produse de panificație	Măsuri educative	Distribuția de fructe și legume, lapte de consum și produse lactate fără adaos de lapte praf și produse de panificație	Măsuri educative	Distribuția de fructe și legume, lapte de consum și produse lactate fără adaos de lapte praf și produse de panificație	Măsuri educative
0	1	3	4.706,67	1.459,16	4.706,67	1.459,16	4.706,67	1.459,16
		Total sume, din care:	848,31	729,58	848,31	729,58	848,31	729,58
		- Fructe și legume						
		- Lapte de consum și produse lactate fără adaos de lapte praf	1.919,85	729,58	1.919,85	729,58	1.919,85	729,58
		- Produse de panificație	1.938,51	0,00	1.938,51	0,00	1.938,51	0,00
		Total sume, din care:	224,04	72,16	224,04	72,16	224,04	72,16
		- Fructe și legume	40,65	36,08	40,65	36,08	40,65	36,08
		- Lapte de consum și produse lactate fără adaos de lapte praf	87,86	36,08	87,86	36,08	87,86	36,08
		- Produse de panificație	95,53	0,00	95,53	0,00	95,53	0,00
		Total sume, din care:	163,11	52,54	163,11	52,54	163,11	52,54
		- Fructe și legume	29,59	26,27	29,59	26,27	29,59	26,27
		- Lapte de consum și produse lactate fără adaos de lapte praf	63,97	26,27	63,97	26,27	63,97	26,27
		- Produse de panificație	69,55	0,00	69,55	0,00	69,55	0,00
		Total sume, din care:	235,37	75,80	235,37	75,80	235,37	75,80
		- Fructe și legume	42,70	37,90	42,70	37,90	42,70	37,90
		- Lapte de consum și produse lactate fără adaos de lapte praf	92,31	37,90	92,31	37,90	92,31	37,90
		- Produse de panificație	100,36	0,00	100,36	0,00	100,36	0,00
1	MUNICIPIUL IASI							
2	ORAS HÂRLĂU							
3	ORAS PODU ILOAIEI							
4	ORAS TG. FRUMOS							

Nr. Crt.	UNITATE ADMINISTRATIV-TERITORIALA	Programului pentru școli al României	Distribuția de fructe și legume, lapte de consum și produse lactate fără adaos de lapte praf și produse de panificație	Măsuri educative	Distribuția de fructe și legume, lapte de consum și produse lactate fără adaos de lapte praf și produse de panificație	Măsuri educative	Distribuția de fructe și legume, lapte de consum și produse lactate fără adaos de lapte praf și produse de panificație	Măsuri educative
5	Județul Iași CONSILIUL JUDEȚEAN IAȘI Nr. 73 112 APR. 2019 COMUNA A.I.CUZA	Total sume, din care:	42,99	13,84	42,99	13,84	42,99	13,84
		- Fructe și legume	7,80	6,92	7,80	6,92	7,80	6,92
		- Lapte de consum și produse lactate fără adaos de lapte praf	16,86	6,92	16,86	6,92	16,86	6,92
		- Produse de panificație	18,33	0,00	18,33	0,00	18,33	0,00
		Total sume, din care:	73,64	23,72	73,64	23,72	73,64	23,72
6	COMUNA ANDRIEȘENI	- Fructe și legume	13,36	11,86	13,36	11,86	13,36	11,86
		- Lapte de consum și produse lactate fără adaos de lapte praf	28,88	11,86	28,88	11,86	28,88	11,86
		- Produse de panificație	31,40	0,00	31,40	0,00	31,40	0,00
		Total sume, din care:	41,52	12,86	41,52	12,86	41,52	12,86
		- Fructe și legume	7,37	6,43	7,37	6,43	7,37	6,43
7	COMUNA ARONEANU	- Lapte de consum și produse lactate fără adaos de lapte praf	16,36	6,43	16,36	6,43	16,36	6,43
		- Produse de panificație	17,79	0,00	17,79	0,00	17,79	0,00
		Total sume, din care:	51,91	16,72	51,91	16,72	51,91	16,72
		- Fructe și legume	9,42	8,36	9,42	8,36	9,42	8,36
		- Lapte de consum și produse lactate fără adaos de lapte praf	20,58	8,36	20,58	8,36	20,58	8,36
8	COMUNA BALȘ	- Produse de panificație	21,91	0,00	21,91	0,00	21,91	0,00
		Total sume, din care:	79,92	25,74	79,92	25,74	79,92	25,74
		- Fructe și legume	14,50	12,87	14,50	12,87	14,50	12,87
		- Lapte de consum și produse lactate fără adaos de lapte praf	31,34	12,87	31,34	12,87	31,34	12,87
		- Produse de panificație	34,08	0,00	34,08	0,00	34,08	0,00
9	COMUNA BĂLTAȚI	- Produse de panificație	34,08	0,00	34,08	0,00	34,08	0,00
		- Fructe și legume	14,50	12,87	14,50	12,87	14,50	12,87
		- Lapte de consum și produse lactate fără adaos de lapte praf	31,34	12,87	31,34	12,87	31,34	12,87
		- Produse de panificație	34,08	0,00	34,08	0,00	34,08	0,00
		- Fructe și legume	14,50	12,87	14,50	12,87	14,50	12,87

Nr. Crt.	UNITATE ADMINISTRATIV-TERITORIALĂ	Programului pentru școli al României	Distribuția de fructe și legume, lapte de consum și produse lactate fără adaos de lapte praf și produse de panificație	Măsuri educative	Distribuția de fructe și legume, lapte de consum și produse lactate fără adaos de lapte praf și produse de panificație	Măsuri educative	Distribuția de fructe și legume, lapte de consum și produse lactate fără adaos de lapte praf și produse de panificație	Măsuri educative
		Total sume, din care:	46,88	15,10	46,88	15,10	46,88	15,10
		- Fructe și legume	8,50	7,55	8,50	7,55	8,50	7,55
		- Lapte de consum și produse lactate fără adaos de lapte praf	18,39	7,55	18,39	7,55	18,39	7,55
		- Produse de panificație	19,99	0,00	19,99	0,00	19,99	0,00
		Total sume, din care:	204,33	65,82	204,33	65,82	204,33	65,82
		- Fructe și legume	37,07	32,91	37,07	32,91	37,07	32,91
11	COMUNA BELCEȘTI	- Lapte de consum și produse lactate fără adaos de lapte praf	80,13	32,91	80,13	32,91	80,13	32,91
		- Produse de panificație	87,13	0,00	87,13	0,00	87,13	0,00
		Total sume, din care:	59,05	19,02	59,05	19,02	59,05	19,02
		- Fructe și legume	10,04	9,51	10,04	9,51	10,04	9,51
		- Lapte de consum și produse lactate fără adaos de lapte praf	23,37	9,51	23,37	9,51	23,37	9,51
		- Produse de panificație	25,64	0,00	25,64	0,00	25,64	0,00
		Total sume, din care:	55,79	17,96	55,79	17,96	55,79	17,96
		- Fructe și legume	10,12	8,98	10,12	8,98	10,12	8,98
13	COMUNA UNGHENI	- Lapte de consum și produse lactate fără adaos de lapte praf	21,88	8,98	21,88	8,98	21,88	8,98
		- Produse de panificație	23,79	0,00	23,79	0,00	23,79	0,00
		Total sume, din care:	47,51	15,30	47,51	15,30	47,51	15,30
		- Fructe și legume	8,62	7,65	8,62	7,65	8,62	7,65
14	COMUNA BRĂEȘTI	- Lapte de consum și produse lactate fără adaos de lapte praf	18,63	7,65	18,63	7,65	18,63	7,65
		- Produse de panificație	20,26	0,00	20,26	0,00	20,26	0,00
		Total sume, din care:	34,56	11,14	34,56	11,14	34,56	11,14
		- Fructe și legume	6,27	5,57	6,27	5,57	6,27	5,57
15	COMUNA BUTEA	- Lapte de consum și produse lactate fără adaos de lapte praf	13,56	5,57	13,56	5,57	13,56	5,57
		- Produse de panificație	14,73	0,00	14,73	0,00	14,73	0,00

Nr. Crt.	UNITATE ADMINISTRATIV- TERITORIALĂ	Programului pentru școli al României	Distribuția de fructe și legume, lapte de consum și produse lactate fără adaos de lapte praf și produse de panificație	Măsuri educative	Distribuția de fructe și legume, lapte de consum și produse lactate fără adaos de lapte praf și produse de panificație	Măsuri educative	Distribuția de fructe și legume, lapte de consum și produse lactate fără adaos de lapte praf și produse de panificație	Măsuri educative
		Total sume, din care:	62,70	20,20	62,70	20,20	62,70	20,20
		- Fructe și legume	11,38	10,10	11,38	10,10	11,38	10,10
16	COMUNA CEPLENITA	- Lapte de consum și produse lactate fără adaos de lapte praf	24,59	10,10	24,59	10,10	24,59	10,10
		- Produse de panificație	26,73	0,00	26,73	0,00	26,73	0,00
		Total sume, din care:	24,63	7,94	24,63	7,94	24,63	7,94
		- Fructe și legume	4,47	3,97	4,47	3,97	4,47	3,97
17	COMUNA CIOHORANI	- Lapte de consum și produse lactate fără adaos de lapte praf	9,66	3,97	9,66	3,97	9,66	3,97
		- Produse de panificație	10,50	0,00	10,50	0,00	10,50	0,00
		Total sume, din care:	60,45	19,46	60,45	19,46	60,45	19,46
		- Fructe și legume	10,97	9,73	10,97	9,73	10,97	9,73
18	COMUNA CIORTEȘTI	- Lapte de consum și produse lactate fără adaos de lapte praf	23,71	9,73	23,71	9,73	23,71	9,73
		- Produse de panificație	25,77	0,00	25,77	0,00	25,77	0,00
		Total sume, din care:	160,85	51,28	160,85	51,28	160,85	51,28
		- Fructe și legume	28,55	25,64	28,55	25,64	28,55	25,64
19	COMUNA CIUREA	- Lapte de consum și produse lactate fără adaos de lapte praf	63,38	25,64	63,38	25,64	63,38	25,64
		- Produse de panificație	68,92	0,00	68,92	0,00	68,92	0,00
		Total sume, din care:	44,87	14,32	44,87	14,32	44,87	14,32
		- Fructe și legume	7,95	7,16	7,95	7,16	7,95	7,16
20	COMUNA COARNELE CAPREI	- Lapte de consum și produse lactate fără adaos de lapte praf	17,69	7,16	17,69	7,16	17,69	7,16
		- Produse de panificație	19,23	0,00	19,23	0,00	19,23	0,00
		Total sume, din care:	74,27	23,92	74,27	23,92	74,27	23,92
		- Fructe și legume	13,48	11,96	13,48	11,96	13,48	11,96
21	COMUNA COMARNA	- Lapte de consum și produse lactate fără adaos de lapte praf	29,12	11,96	29,12	11,96	29,12	11,96
		- Produse de panificație	31,67	0,00	31,67	0,00	31,67	0,00

Nr. Cr.	UNITATE ADMINISTRATIV- TERRITORIALĂ	Programului pentru școli al României	Distribuția de fructe și legume, lapte de consum și produse lactate fără adaos de lapte praf și produse de panificație	Măsuri educative	Distribuția de fructe și legume, lapte de consum și produse lactate fără adaos de lapte praf și produse de panificație	Măsuri educative	Distribuția de fructe și legume, lapte de consum și produse lactate fără adaos de lapte praf și produse de panificație	Măsuri educative
22	COMUNA COSTEȘTI	Total sume, din care:	25,51	8,22	25,51	8,22	25,51	8,22
		- Fructe și legume	4,63	4,11	4,63	4,11	4,63	4,11
23	COMUNA COSTULENI	- Lapte de consum și produse lactate fără adaos de lapte praf	10,00	4,11	10,00	4,11	10,00	4,11
		- Produse de panificație	10,88	0,00	10,88	0,00	10,88	0,00
24	COMUNA COTNARI	Total sume, din care:	68,04	21,90	68,04	21,90	68,04	21,90
		- Fructe și legume	12,08	10,95	12,08	10,95	12,08	10,95
25	COMUNA COZMEȘTI	- Lapte de consum și produse lactate fără adaos de lapte praf	26,81	10,95	26,81	10,95	26,81	10,95
		- Produse de panificație	29,15	0,00	29,15	0,00	29,15	0,00
26	COMUNA CRISTEȘTI	Total sume, din care:	123,28	39,70	123,28	39,70	123,28	39,70
		- Fructe și legume	22,37	19,85	22,37	19,85	22,37	19,85
27	COMUNA CUCUTENI	- Lapte de consum și produse lactate fără adaos de lapte praf	48,35	19,85	48,35	19,85	48,35	19,85
		- Produse de panificație	52,56	0,00	52,56	0,00	52,56	0,00
28	COMUNA CRISTEȘTI	Total sume, din care:	44,86	14,44	44,86	14,44	44,86	14,44
		- Fructe și legume	8,03	7,22	8,03	7,22	8,03	7,22
29	COMUNA CUCUTENI	- Lapte de consum și produse lactate fără adaos de lapte praf	17,70	7,22	17,70	7,22	17,70	7,22
		- Produse de panificație	19,13	0,00	19,13	0,00	19,13	0,00
30	COMUNA CRISTEȘTI	Total sume, din care:	47,51	15,30	47,51	15,30	47,51	15,30
		- Fructe și legume	8,52	7,65	8,52	7,65	8,52	7,65
31	COMUNA CUCUTENI	- Lapte de consum și produse lactate fără adaos de lapte praf	18,73	7,65	18,73	7,65	18,73	7,65
		- Produse de panificație	20,26	0,00	20,26	0,00	20,26	0,00
32	COMUNA CRISTEȘTI	Total sume, din care:	17,02	5,34	17,02	5,34	17,02	5,34
		- Fructe și legume	3,03	2,67	3,03	2,67	3,03	2,67
33	COMUNA CUCUTENI	- Lapte de consum și produse lactate fără adaos de lapte praf	6,71	2,67	6,71	2,67	6,71	2,67
		- Produse de panificație	7,28	0,00	7,28	0,00	7,28	0,00

Nr. Crt.	UNITATE ADMINISTRATIV-TERITORIALĂ	Programului pentru școli al României	Distribuția de fructe și legume, lapte de consum și produse lactate fără adaos de lapte praf și produse de panificație	Măsuri educative	Distribuția de fructe și legume, lapte de consum și produse lactate fără adaos de lapte praf și produse de panificație	Măsuri educative	Distribuția de fructe și legume, lapte de consum și produse lactate fără adaos de lapte praf și produse de panificație	Măsuri educative
28	COMUNA DAGĂTA	Total sume, din care:	89,23	28,74	89,23	28,74	89,23	28,74
		- Fructe și legume	16,19	14,37	16,19	14,37	16,19	14,37
29	COMUNA DELENI	- Lapte de consum și produse lactate fără adaos de lapte praf	34,90	14,37	34,99	14,37	34,99	14,37
		- Produse de panificație	38,05	0,00	38,05	0,00	38,05	0,00
		Total sume, din care:	172,10	55,32	172,10	55,32	172,10	55,32
		- Fructe și legume	30,55	27,66	30,55	27,66	30,55	27,66
30	COMUNA DOBROVĂȚ	- Lapte de consum și produse lactate fără adaos de lapte praf	67,81	27,66	67,81	27,66	67,81	27,66
		- Produse de panificație	73,74	0,00	73,74	0,00	73,74	0,00
		Total sume, din care:	33,68	10,84	33,68	10,84	33,68	10,84
		- Fructe și legume	6,11	5,42	6,11	5,42	6,11	5,42
31	COMUNA DOLHEȘTI	- Lapte de consum și produse lactate fără adaos de lapte praf	13,21	5,42	13,21	5,42	13,21	5,42
		- Produse de panificație	14,36	0,00	14,36	0,00	14,36	0,00
		Total sume, din care:	46,00	14,82	46,00	14,82	46,00	14,82
		- Fructe și legume	8,35	7,41	8,35	7,41	8,35	7,41
32	COMUNA DRĂGUSENI	- Lapte de consum și produse lactate fără adaos de lapte praf	18,04	7,41	18,04	7,41	18,04	7,41
		- Produse de panificație	19,61	0,00	19,61	0,00	19,61	0,00
		Total sume, din care:	22,87	7,36	22,87	7,36	22,87	7,36
		- Fructe și legume	4,15	3,68	4,15	3,68	4,15	3,68
33	COMUNA DUMEȘTI	- Lapte de consum și produse lactate fără adaos de lapte praf	8,97	3,68	8,97	3,68	8,97	3,68
		- Produse de panificație	9,75	0,00	9,75	0,00	9,75	0,00
		Total sume, din care:	83,32	26,84	83,32	26,84	83,32	26,84
		- Fructe și legume	15,12	13,42	15,12	13,42	15,12	13,42
		- Lapte de consum și produse lactate fără adaos de lapte praf	32,68	13,42	32,68	13,42	32,68	13,42
		- Produse de panificație	35,52	0,00	35,52	0,00	35,52	0,00

Nr. Crt.	UNITATE ADMINISTRATIV-TERITORIALA	Programului pentru școli al României	Distribuția de fructe și legume, lapte de consum și produse lactate fără adaos de lapte praf și produse de panificație	Măsuri educative	Distribuția de fructe și legume, lapte de consum și produse lactate fără adaos de lapte praf și produse de panificație	Măsuri educative	Distribuția de fructe și legume, lapte de consum și produse lactate fără adaos de lapte praf și produse de panificație	Măsuri educative
		Total sume, din care:	55,42	17,86	55,42	17,86	55,42	17,86
		- Fructe și legume	10,06	8,93	10,06	8,93	10,06	8,93
40	COMUNA GROPNITA	- Lapte de consum și produse lactate fără adaos de lapte praf	21,73	8,93	21,73	8,93	21,73	8,93
		- Produse de panificație	23,63	0,00	23,63	0,00	23,63	0,00
		Total sume, din care:	21,25	6,72	21,25	6,72	21,25	6,72
		- Fructe și legume	3,77	3,36	3,77	3,36	3,77	3,36
41	COMUNA GROZEȘTI	- Lapte de consum și produse lactate fără adaos de lapte praf	8,37	3,36	8,37	3,36	8,37	3,36
		- Produse de panificație	9,11	0,00	9,11	0,00	9,11	0,00
		Total sume, din care:	56,68	18,26	56,68	18,26	56,68	18,26
		- Fructe și legume	10,28	9,13	10,28	9,13	10,28	9,13
42	COMUNA HALĂUCEȘTI	- Lapte de consum și produse lactate fără adaos de lapte praf	22,23	9,13	22,23	9,13	22,23	9,13
		- Produse de panificație	24,17	0,00	24,17	0,00	24,17	0,00
		Total sume, din care:	33,43	10,76	33,43	10,76	33,43	10,76
		- Fructe și legume	6,07	5,38	6,07	5,38	6,07	5,38
43	COMUNA HĂRMĂNEȘTI	- Lapte de consum și produse lactate fără adaos de lapte praf	13,11	5,38	13,11	5,38	13,11	5,38
		- Produse de panificație	14,25	0,00	14,25	0,00	14,25	0,00
		Total sume, din care:	45,24	14,58	45,24	14,58	45,24	14,58
		- Fructe și legume	8,21	7,29	8,21	7,29	8,21	7,29
44	COMUNA HELEȘTENI	- Lapte de consum și produse lactate fără adaos de lapte praf	17,74	7,29	17,74	7,29	17,74	7,29
		- Produse de panificație	19,29	0,00	19,29	0,00	19,29	0,00
		Total sume, din care:	123,51	39,78	123,51	39,78	123,51	39,78
		- Fructe și legume	22,41	19,89	22,41	19,89	22,41	19,89
45	COMUNA HOLBOCA	- Lapte de consum și produse lactate fără adaos de lapte praf	50,25	19,89	50,25	19,89	50,25	19,89
		- Produse de panificație	50,85	0,00	50,85	0,00	50,85	0,00

Nr. Crt.	UNITATE ADMINISTRATIV-TERITORIALĂ JUDEȚUL - și CONSILIUL JUDEȚEAN IAȘI Așezată la Mădărea Nr. 12 APR. 2019	Programului pentru școli al României	Distribuția de fructe și legume, lapte de consum și produse lactate fără adaos de lapte praf și produse de panificație	Măsuri educative	Distribuția de fructe și legume, lapte de consum și produse lactate fără adaos de lapte praf și produse de panificație	Măsuri educative	Distribuția de fructe și legume, lapte de consum și produse lactate fără adaos de lapte praf și produse de panificație	Măsuri educative
		Total sume, din care:	49,93	15,70	49,93	15,70	49,93	15,70
		- Fructe și legume	8,86	7,85	8,86	7,85	8,86	7,85
46	COMUNA HORLEȘTI	- Lapte de consum și produse lactate fără adaos de lapte praf	19,68	7,85	19,68	7,85	19,68	7,85
		- Produse de panificație	21,39	0,00	21,39	0,00	21,39	0,00
		Total sume, din care:	28,77	9,26	28,77	9,26	28,77	9,26
		- Fructe și legume	5,09	4,63	5,09	4,63	5,09	4,63
47	COMUNA IPATELE	- Lapte de consum și produse lactate fără adaos de lapte praf	11,41	4,63	11,41	4,63	11,41	4,63
		- Produse de panificație	12,27	0,00	12,27	0,00	12,27	0,00
		Total sume, din care:	71,37	22,98	71,37	22,98	71,37	22,98
		- Fructe și legume	12,95	11,49	12,95	11,49	12,95	11,49
48	COMUNA LESPEZI	- Lapte de consum și produse lactate fără adaos de lapte praf	27,99	11,49	27,99	11,49	27,99	11,49
		- Produse de panificație	30,43	0,00	30,43	0,00	30,43	0,00
		Total sume, din care:	105,82	34,08	105,82	34,08	105,82	34,08
		- Fructe și legume	19,20	17,04	19,20	17,04	19,20	17,04
49	COMUNA LETCANI	- Lapte de consum și produse lactate fără adaos de lapte praf	41,50	17,04	41,50	17,04	41,50	17,04
		- Produse de panificație	45,12	0,00	45,12	0,00	45,12	0,00
		Total sume, din care:	170,40	54,88	170,40	54,88	170,40	54,88
		- Fructe și legume	30,92	27,44	30,92	27,44	30,92	27,44
50	COMUNA LUNGANI	- Lapte de consum și produse lactate fără adaos de lapte praf	66,83	27,44	66,83	27,44	66,83	27,44
		- Produse de panificație	72,65	0,00	72,65	0,00	72,65	0,00
		Total sume, din care:	50,65	16,32	50,65	16,32	50,65	16,32
		- Fructe și legume	9,19	8,16	9,19	8,16	9,19	8,16
51	COMUNA MIRCEȘTI	- Lapte de consum și produse lactate fără adaos de lapte praf	19,86	8,16	19,86	8,16	19,86	8,16
		- Produse de panificație	21,60	0,00	21,60	0,00	21,60	0,00

Nr. Crt.	UNITATE ADMINISTRATIV- TERITORIALĂ CONSILIUL JUDEȚEAN IAȘI Anexă la Hotărârea Nr. 45 12 APR. 2019	Programului pentru școli al României	Distribuția de fructe și legume, lapte de consum și produse lactate fără adaos de lapte praf și produse de panificație	Măsuri educative	Distribuția de fructe și legume, lapte de consum și produse lactate fără adaos de lapte praf și produse de panificație	Măsuri educative	Distribuția de fructe și legume, lapte de consum și produse lactate fără adaos de lapte praf și produse de panificație	Măsuri educative
		Total sume, din care:	116,73	37,60	116,73	37,60	116,73	37,60
		- Fructe și legume	21,18	18,80	21,18	18,80	21,18	18,80
52	COMUNA MIRONNEASA	- Lapte de consum și produse lactate fără adaos de lapte praf	45,78	18,80	45,78	18,80	45,78	18,80
		- Produse de panificație	49,77	0,00	49,77	0,00	49,77	0,00
		Total sume, din care:	137,23	44,20	137,23	44,20	137,23	44,20
		- Fructe și legume	24,90	22,10	24,90	22,10	24,90	22,10
53	COMUNA MIROSLAVA	- Lapte de consum și produse lactate fără adaos de lapte praf	53,82	22,10	53,82	22,10	53,82	22,10
		- Produse de panificație	58,51	0,00	58,51	0,00	58,51	0,00
		Total sume, din care:	46,12	14,86	46,12	14,86	46,12	14,86
		- Fructe și legume	8,37	7,43	8,37	7,43	8,37	7,43
54	COMUNA MIROSLOVEȘTI	- Lapte de consum și produse lactate fără adaos de lapte praf	18,08	7,43	18,08	7,43	18,08	7,43
		- Produse de panificație	19,67	0,00	19,67	0,00	19,67	0,00
		Total sume, din care:	88,60	28,54	88,60	28,54	88,60	28,54
		- Fructe și legume	16,08	14,27	16,08	14,27	16,08	14,27
55	COMUNA MOGOȘEȘTI-IAȘI	- Lapte de consum și produse lactate fără adaos de lapte praf	34,74	14,27	34,74	14,27	34,74	14,27
		- Produse de panificație	37,78	0,00	37,78	0,00	37,78	0,00
		Total sume, din care:	41,09	13,24	41,09	13,24	41,09	13,24
		- Fructe și legume	7,46	6,62	7,46	6,62	7,46	6,62
56	COMUNA MOGOȘEȘTI-SIRET	- Lapte de consum și produse lactate fără adaos de lapte praf	16,11	6,62	16,11	6,62	16,11	6,62
		- Produse de panificație	17,52	0,00	17,52	0,00	17,52	0,00
		Total sume, din care:	33,56	10,80	33,56	10,80	33,56	10,80
		- Fructe și legume	6,09	5,40	6,09	5,40	6,09	5,40
57	COMUNA MOȘNA	- Lapte de consum și produse lactate fără adaos de lapte praf	13,16	5,40	13,16	5,40	13,16	5,40
		- Produse de panificație	14,31	0,00	14,31	0,00	14,31	0,00

Nr.	UNITATE ADMINISTRATIV- TERITORIALĂ	Programului pentru școli al României	Distribuția de fructe și legume, lapte de consum și produse lactate fără adaos de lapte praf și produse de panificație	Măsuri educative	Distribuția de fructe și legume, lapte de consum și produse lactate fără adaos de lapte praf și produse de panificație	Măsuri educative	Distribuția de fructe și legume, lapte de consum și produse lactate fără adaos de lapte praf și produse de panificație	Măsuri educative
		Total sume, din care:	83,94	27,04	83,94	27,04	83,94	27,04
		- Fructe și legume	15,23	13,52	15,23	13,52	15,23	13,52
58	COMUNA MOTCA	- Lapte de consum și produse lactate fără adaos de lapte praf	32,92	13,52	32,92	13,52	32,92	13,52
		- Produse de panificație	35,79	0,00	35,79	0,00	35,79	0,00
		Total sume, din care:	38,70	12,46	38,70	12,46	38,70	12,46
		- Fructe și legume	7,02	6,23	7,02	6,23	7,02	6,23
59	COMUNA MOVILENI	- Lapte de consum și produse lactate fără adaos de lapte praf	15,18	6,23	15,18	6,23	15,18	6,23
		- Produse de panificație	16,50	0,00	16,50	0,00	16,50	0,00
		Total sume, din care:	42,85	13,80	42,85	13,80	42,85	13,80
		- Fructe și legume	7,78	6,90	7,78	6,90	7,78	6,90
60	COMUNA OȚELENI	- Lapte de consum și produse lactate fără adaos de lapte praf	16,43	6,90	16,43	6,90	16,43	6,90
		- Produse de panificație	18,64	0,00	18,64	0,00	18,64	0,00
		Total sume, din care:	53,90	17,36	53,90	17,36	53,90	17,36
		- Fructe și legume	9,78	8,68	9,78	8,68	9,78	8,68
61	COMUNA PLUGARI	- Lapte de consum și produse lactate fără adaos de lapte praf	21,14	8,68	21,14	8,68	21,14	8,68
		- Produse de panificație	22,98	0,00	22,98	0,00	22,98	0,00
		Total sume, din care:	84,07	27,08	84,07	27,08	84,07	27,08
		- Fructe și legume	15,25	13,54	15,25	13,54	15,25	13,54
62	COMUNA POPEȘTI	- Lapte de consum și produse lactate fără adaos de lapte praf	32,97	13,54	32,97	13,54	32,97	13,54
		- Produse de panificație	35,85	0,00	35,85	0,00	35,85	0,00
		Total sume, din care:	94,55	30,28	94,55	30,28	94,55	30,28
		- Fructe și legume	16,78	15,14	16,78	15,14	16,78	15,14
63	COMUNA POPRICANI	- Lapte de consum și produse lactate fără adaos de lapte praf	37,25	15,14	37,25	15,14	37,25	15,14
		- Produse de panificație	40,52	0,00	40,52	0,00	40,52	0,00

Nr. Crt.	UNITATE ADMINISTRATIV- TERITORIALĂ CONSILIUL JUDEȚEAN IAȘI Anexă la Hotărârea Nr. 115/20 APR 2010	Programului pentru școli al României	Distribuția de fructe și legume, lapte de consum și produse lactate fără adaos de lapte praf și produse de panificație	Măsuri educative	Distribuția de fructe și legume, lapte de consum și produse lactate fără adaos de lapte praf și produse de panificație	Măsuri educative	Distribuția de fructe și legume, lapte de consum și produse lactate fără adaos de lapte praf și produse de panificație	Măsuri educative
64	COMUNA PRISĂCANI	Total sume, din care: - Fructe și legume - Lapte de consum și produse lactate fără adaos de lapte praf - Produse de panificație	44,24 8,03 17,35 18,86 63,47 11,52	14,24 7,12 7,12 0,00 20,44 10,22	44,24 8,03 17,35 18,86 63,47 11,52	14,24 7,12 7,12 0,00 20,44 10,22	44,24 8,03 17,35 18,86 63,47 11,52	14,24 7,12 7,12 0,00 20,44 10,22
65	COMUNA PROBOTA	- Lapte de consum și produse lactate fără adaos de lapte praf - Produse de panificație	24,89 27,06 29,53 5,25	10,22 0,00 9,46 4,73	24,89 27,06 29,53 5,25	10,22 0,00 9,46 4,73	24,89 27,06 29,53 5,25	10,22 0,00 9,46 4,73
66	COMUNA RĂCHITENI	- Lapte de consum și produse lactate fără adaos de lapte praf - Produse de panificație	11,63 12,65 44,24 8,03	4,73 0,00 14,24 7,12	11,63 12,65 44,24 8,03	4,73 0,00 14,24 7,12	11,63 12,65 44,24 8,03	4,73 0,00 14,24 7,12
67	COMUNA REDIU	- Lapte de consum și produse lactate fără adaos de lapte praf - Produse de panificație	17,35 18,86 24,38 4,42	7,12 0,00 7,86 3,93	17,35 18,86 24,38 4,42	7,12 0,00 7,86 3,93	17,35 18,86 24,38 4,42	7,12 0,00 7,86 3,93
68	COMUNA ROMĂNEȘTI	- Lapte de consum și produse lactate fără adaos de lapte praf - Produse de panificație	9,56 10,40 32,05 5,82	3,93 0,00 10,32 5,16	9,56 10,40 32,05 5,82	3,93 0,00 10,32 5,16	9,56 10,40 32,05 5,82	3,93 0,00 10,32 5,16
69	COMUNA ROȘCANI	- Lapte de consum și produse lactate fără adaos de lapte praf - Produse de panificație	12,57 13,66	5,16 0,00	12,57 13,66	5,16 0,00	12,57 13,66	5,16 0,00

Nr. Crt.	UNITATE ADMINISTRATIV-TERITORIALĂ RAJONUL RUCHEAN CONSILIUL JUDEȚEAN IAȘI Anexă la Hotărârea Nr. <u>12</u> APR. 2019	Programului pentru școli al României	Distribuția de fructe și legume, lapte de consum și produse lactate fără adaos de lapte praf și produse de panificație	Măsuri educative	Distribuția de fructe și legume, lapte de consum și produse lactate fără adaos de lapte praf și produse de panificație	Măsuri educative	Distribuția de fructe și legume, lapte de consum și produse lactate fără adaos de lapte praf și produse de panificație	Măsuri educative	
70	COMUNA SCÂNTEIA		Total sume, din care: - Fructe și legume 17,12 - Lapte de consum și produse lactate fără adaos de lapte praf 37,01	30,40 15,20 15,20	94,37 17,12 37,01	30,40 15,20 15,20	94,37 17,12 37,01	30,40 15,20 15,20	Măsuri educative
71	COMUNA SCOBINȚI		Total sume, din care: - Fructe și legume 17,35 - Lapte de consum și produse lactate fără adaos de lapte praf 37,50	0,00 30,80 15,40	40,24 95,62 17,35	0,00 30,80 15,40	40,24 95,62 17,35	0,00 30,80 15,40	Măsuri educative
72	COMUNA SIRETEL		Total sume, din care: - Fructe și legume 15,73 - Lapte de consum și produse lactate fără adaos de lapte praf 34,01	0,00 27,92 13,96	40,77 86,71 15,73	0,00 27,92 13,96	40,77 86,71 15,73	0,00 27,92 13,96	Măsuri educative
73	COMUNA STOLNICENI - PRAEȘCU		Total sume, din care: - Fructe și legume 13,38 - Lapte de consum și produse lactate fără adaos de lapte praf 28,92	0,00 23,76 11,88	36,97 73,75 13,38	0,00 23,76 11,88	36,97 73,75 13,38	0,00 23,76 11,88	Măsuri educative
74	COMUNA STRUNGA		Total sume, din care: - Fructe și legume 9,19 - Lapte de consum și produse lactate fără adaos de lapte praf 19,86	0,00 16,32 8,16	31,45 50,65 9,19	0,00 16,32 8,16	31,45 50,65 9,19	0,00 16,32 8,16	Măsuri educative
75	COMUNA ȘCHEIA		Total sume, din care: - Fructe și legume 10,68 - Lapte de consum și produse lactate fără adaos de lapte praf 23,70	0,00 19,18 9,59	21,60 60,15 10,68	0,00 19,18 9,59	21,60 60,15 10,68	0,00 19,18 9,59	Măsuri educative
			Total sume, din care: - Fructe și legume 25,77	0,00	25,77	0,00	25,77	0,00	Măsuri educative

Nr. Crt.	UNITATE ADMINISTRATIV- TERRITORIALA	Programului pentru școli al României	Distribuția de fructe și legume, lapte de consum și produse lactate fără adaos de lapte praf și produse de panificație	Măsuri educative	Distribuția de fructe și legume, lapte de consum și produse lactate fără adaos de lapte praf și produse de panificație	Măsuri educative	Distribuția de fructe și legume, lapte de consum și produse lactate fără adaos de lapte praf și produse de panificație	Măsuri educative	Distribuția de fructe și legume, lapte de consum și produse lactate fără adaos de lapte praf și produse de panificație	Măsuri educative
76	COMUNA ȘIPOTE	Total sume, din care:	96,39	31,04	96,39	31,04	96,39	31,04	96,39	31,04
		- Fructe și legume	17,49	15,52	17,49	15,52	17,49	15,52	17,49	15,52
		- Lapte de consum și produse lactate fără adaos de lapte praf	37,80	15,52	37,80	15,52	37,80	15,52	37,80	15,52
		- Produse de panificație	41,10	0,00	41,10	0,00	41,10	0,00	41,10	0,00
77	COMUNA TANSA	Total sume, din care:	29,65	9,56	29,65	9,56	29,65	9,56	29,65	9,56
		- Fructe și legume	5,48	4,78	5,48	4,78	5,48	4,78	5,48	4,78
		- Lapte de consum și produse lactate fără adaos de lapte praf	11,53	4,78	11,53	4,78	11,53	4,78	11,53	4,78
		- Produse de panificație	12,64	0,00	12,64	0,00	12,64	0,00	12,64	0,00
78	COMUNA TĂTĂRUȘI	Total sume, din care:	64,85	20,88	64,85	20,88	64,85	20,88	64,85	20,88
		- Fructe și legume	11,77	10,44	11,77	10,44	11,77	10,44	11,77	10,44
		- Lapte de consum și produse lactate fără adaos de lapte praf	25,43	10,44	25,43	10,44	25,43	10,44	25,43	10,44
		- Produse de panificație	27,65	0,00	27,65	0,00	27,65	0,00	27,65	0,00
79	COMUNA TODIREȘTI	Total sume, din care:	101,41	32,66	101,41	32,66	101,41	32,66	101,41	32,66
		- Fructe și legume	18,40	16,33	18,40	16,33	18,40	16,33	18,40	16,33
		- Lapte de consum și produse lactate fără adaos de lapte praf	39,77	16,33	39,77	16,33	39,77	16,33	39,77	16,33
		- Produse de panificație	43,24	0,00	43,24	0,00	43,24	0,00	43,24	0,00
80	COMUNA TOMEȘTI	Total sume, din care:	144,52	46,54	144,52	46,54	144,52	46,54	144,52	46,54
		- Fructe și legume	26,22	23,27	26,22	23,27	26,22	23,27	26,22	23,27
		- Lapte de consum și produse lactate fără adaos de lapte praf	56,68	23,27	56,68	23,27	56,68	23,27	56,68	23,27
		- Produse de panificație	61,62	0,00	61,62	0,00	61,62	0,00	61,62	0,00
81	COMUNA TRIFEȘTI	Total sume, din care:	81,69	26,32	81,69	26,32	81,69	26,32	81,69	26,32
		- Fructe și legume	14,82	13,16	14,82	13,16	14,82	13,16	14,82	13,16
		- Lapte de consum și produse lactate fără adaos de lapte praf	32,04	13,16	32,04	13,16	32,04	13,16	32,04	13,16
		- Produse de panificație	34,83	0,00	34,83	0,00	34,83	0,00	34,83	0,00

Nr. Crt.	UNITATE ADMINISTRATIV-TERITORIALĂ	Programului pentru școli al României	Distribuția de fructe și legume, lapte de consum și produse lactate fără adaos de lapte praf și produse de panificație	Măsuri educative	Distribuția de fructe și legume, lapte de consum și produse lactate fără adaos de lapte praf și produse de panificație	Măsuri educative	Distribuția de fructe și legume, lapte de consum și produse lactate fără adaos de lapte praf și produse de panificație	Măsuri educative
		Total sume, din care:	176,41	56,82	176,41	56,82	176,41	56,82
		- Fructe și legume	32,01	28,41	32,01	28,41	32,01	28,41
82	COMUNA TIBANA	- Lapte de consum și produse lactate fără adaos de lapte praf	69,18	28,41	69,18	28,41	69,18	28,41
		- Produse de panificație	75,22	0,00	75,22	0,00	75,22	0,00
		Total sume, din care:	134,70	43,38	134,70	43,38	134,70	43,38
		- Fructe și legume	24,44	21,69	24,44	21,69	24,44	21,69
83	COMUNA TIBĂNEȘTI	- Lapte de consum și produse lactate fără adaos de lapte praf	52,83	21,69	52,83	21,69	52,83	21,69
		- Produse de panificație	57,43	0,00	57,43	0,00	57,43	0,00
		Total sume, din care:	75,78	24,40	75,78	24,40	75,78	24,40
		- Fructe și legume	13,75	12,20	13,75	12,20	13,75	12,20
84	COMUNA TIGĂNAȘI	- Lapte de consum și produse lactate fără adaos de lapte praf	29,72	12,20	29,72	12,20	29,72	12,20
		- Produse de panificație	32,31	0,00	32,31	0,00	32,31	0,00
		Total sume, din care:	29,03	9,34	29,03	9,34	29,03	9,34
		- Fructe și legume	5,27	4,67	5,27	4,67	5,27	4,67
85	COMUNA TUTORA	- Lapte de consum și produse lactate fără adaos de lapte praf	11,39	4,67	11,39	4,67	11,39	4,67
		- Produse de panificație	12,37	0,00	12,37	0,00	12,37	0,00
		Total sume, din care:	44,53	13,84	44,53	13,84	44,53	13,84
		- Fructe și legume	7,91	6,92	7,91	6,92	7,91	6,92
86	COMUNA VALEA LUPULUI	- Lapte de consum și produse lactate fără adaos de lapte praf	17,55	6,92	17,55	6,92	17,55	6,92
		- Produse de panificație	19,07	0,00	19,07	0,00	19,07	0,00
		Total sume, din care:	81,80	26,34	81,80	26,34	81,80	26,34
		- Fructe și legume	14,84	13,17	14,84	13,17	14,84	13,17
87	COMUNA VALEA SEACĂ	- Lapte de consum și produse lactate fără adaos de lapte praf	32,08	13,17	32,08	13,17	32,08	13,17
		- Produse de panificație	34,88	0,00	34,88	0,00	34,88	0,00

Nr.	UNITATE ADMINISTRATIV- CR. JUDEȚUL IASI CONSILIUL LOCAL TERITORIAL COMUNA VĂNĂTORI	Programul pentru școli al României	Distribuția de fructe și legume, lapte de consum și produse lactate fără adaos de lapte praf și produse de panificație	Măsuri educative	Distribuția de fructe și legume, lapte de consum și produse lactate fără adaos de lapte praf și produse de panificație	Măsuri educative	Distribuția de fructe și legume, lapte de consum și produse lactate fără adaos de lapte praf și produse de panificație	Măsuri educative
88	COMUNA VĂNĂTORI	Total sume, din care: - Fructe și legume - Lapte de consum și produse lactate fără adaos de lapte praf - Produse de panificație Total sume, din care: - Fructe și legume - Lapte de consum și produse lactate fără adaos de lapte praf - Produse de panificație Total sume, din care: - Fructe și legume	65,84 11,95 25,82 28,07 79,42 14,41 31,15 33,86 70,92 12,59 27,95 30,38 144,76 26,27 56,77 61,72 868,94 162,20 336,93	21,20 10,60 10,60 0,00 25,58 12,79 12,79 0,00 22,30 11,15 11,15 0,00 46,62 23,31 23,31 0,00 283,86 141,93 141,93	65,84 11,95 25,82 28,07 79,42 14,41 31,15 33,86 70,92 12,59 27,95 30,38 144,76 26,27 56,77 61,72 868,94 162,20 336,93	21,20 10,60 10,60 0,00 25,58 12,79 12,79 0,00 22,30 11,15 11,15 0,00 46,62 23,31 23,31 0,00 283,86 141,93 141,93	21,20 10,60 10,60 0,00 25,58 12,79 12,79 0,00 22,30 11,15 11,15 0,00 46,62 23,31 23,31 0,00 283,86 141,93 141,93	
89	COMUNA VICTORIA							
90	COMUNA VLĂDENI							
91	COMUNA VOINEȘTI							
92	JUDEȚUL IASI - CONSILIUL JUDEȚEAN IASI (pentru unitățile administrativ-teritoriale care au adoptat hotărâri cu privire la neasumarea responsabilității organizării și derulării procedurilor de atribuire a contractelor pentru achiziția produselor aferente Programului pentru școli al României, respectiv municipiul Pascani, comuna Ion Neculcei, comuna Mădăria, comuna Rădăcinești, comuna Ruginasa, comuna Schitu Duca și Smești)	Total sume, din care: - Fructe și legume - Lapte de consum și produse lactate fără adaos de lapte praf - Produse de panificație Total sume, din care: - Fructe și legume - Lapte de consum și produse lactate fără adaos de lapte praf - Produse de panificație Total sume, din care: - Fructe și legume	65,84 11,95 25,82 28,07 79,42 14,41 31,15 33,86 70,92 12,59 27,95 30,38 144,76 26,27 56,77 61,72 868,94 162,20 336,93	21,20 10,60 10,60 0,00 25,58 12,79 12,79 0,00 22,30 11,15 11,15 0,00 46,62 23,31 23,31 0,00 283,86 141,93 141,93	65,84 11,95 25,82 28,07 79,42 14,41 31,15 33,86 70,92 12,59 27,95 30,38 144,76 26,27 56,77 61,72 868,94 162,20 336,93	21,20 10,60 10,60 0,00 25,58 12,79 12,79 0,00 22,30 11,15 11,15 0,00 46,62 23,31 23,31 0,00 283,86 141,93 141,93	21,20 10,60 10,60 0,00 25,58 12,79 12,79 0,00 22,30 11,15 11,15 0,00 46,62 23,31 23,31 0,00 283,86 141,93 141,93	
		- Produse de panificație	369,81	0,00	369,81	0,00	369,81	0,00

Nr. Crt.	UNITATE ADMINISTRATIV- TERITORIALĂ	Programului pentru școli al României	Distribuția de fructe și legume, lapte de consum și produse lactate fără adaos de lapte praf și produse de panificație	Măsuri educative	Distribuția de fructe și legume, lapte de consum și produse lactate fără adaos de lapte praf și produse de panificație	Măsuri educative	Distribuția de fructe și legume, lapte de consum și produse lactate fără adaos de lapte praf și produse de panificație	Măsuri educative
		Total sume, din care:	12.316,00	3.910,00	12.316,00	3.910,00	12.316,00	3.910,00
		- Fructe și legume	2.229,00	1.955,00	2.229,00	1.955,00	2.229,00	1.955,00
		- Lapte de consum și produse lactate fără adaos de lapte praf	4.904,00	1.955,00	4.904,00	1.955,00	4.904,00	1.955,00
		- Produse de panificație	5.183,00	0,00	5.183,00	0,00	5.183,00	0,00
	TOTAL GENERAL							



Răspund în privința realității, regularității și legalității.
DIRECTOR EXECUTIV,
Elena ARVINTE

Răspund în privința realității, regularității și legalității.
ȘEF SERVICIU BUGEȚ,
Doina Gabriela SĂPUNARU

Îmi asum responsabilitatea pentru fundamentarea, corectitudinea și legalitatea întocmirii acestui inserat oficial.
Raluca Nicoleta BURNARU
E: RalucaBurnaru 2019 Buget initial 2019 Programul pentru școli a României





ROMÂNIA
JUDEȚUL IAȘI
CONSILIUL JUDEȚEAN IAȘI



Bulevardul Ștefan cel Mare și Sfânt, nr.69, cod. 700075, Iași
Tel.: 0232 - 235100; Fax: 0232 - 210336; www.icc.ro



HOTĂRÂREA nr.77

privind repartizarea pentru anul 2019 pe unitățile administrativ - teritoriale din județul Iași, a sumei corespunzătoare cotei de 7,5% din impozitul pe venit estimat a se încasa la bugetul de stat în anul 2019, reprezentând fond la dispoziția consiliului județean, conform Legii nr. 50/2019 a bugetului de stat pe anul 2019, precum și estimările pentru anii 2020 - 2022 privind repartizarea pe unitățile administrativ - teritoriale din județul Iași a procentului de 20% din cotele și sumele defalcate din unele venituri ale bugetului de stat pentru echilibrarea bugetelor locale, conform Legii nr. 273/2006 privind finanțele publice locale, cu modificările și completările ulterioare

Consiliul Județean Iași;

Având în vedere:

a) Expunerea de motive la proiectul de hotărâre privind repartizarea pentru anul 2019 pe unitățile administrativ - teritoriale din județul Iași, a sumei corespunzătoare cotei de 7,5% din impozitul pe venit estimat a se încasa la bugetul de stat în anul 2019, reprezentând fond la dispoziția consiliului județean, conform Legii nr. 50/2019 a bugetului de stat pe anul 2019, precum și estimările pentru anii 2020 - 2022 privind repartizarea pe unitățile administrativ - teritoriale din județul Iași a procentului de 20% din cotele și sumele defalcate din unele venituri ale bugetului de stat pentru echilibrarea bugetelor locale, conform Legii nr. 273/2006 privind finanțele publice locale, cu modificările și completările ulterioare, prezentată de către Președintele Consiliului Județean Iași, înregistrată sub nr. 11017 din 11.04.2019;

b) Raportul de specialitate la proiectul de hotărâre privind repartizarea pentru anul 2019 pe unitățile administrativ - teritoriale din județul Iași, a sumei corespunzătoare cotei de 7,5% din impozitul pe venit estimat a se încasa la bugetul de stat în anul 2019, reprezentând fond la dispoziția consiliului județean, conform Legii nr. 50/2019 a bugetului de stat pe anul 2019, precum și estimările pentru anii 2020 - 2022 privind repartizarea pe unitățile administrativ - teritoriale din județul Iași a procentului de 20% din cotele și sumele defalcate din unele venituri ale bugetului de stat pentru echilibrarea bugetelor locale, conform Legii nr. 273/2006 privind finanțele publice locale, cu modificările și completările ulterioare, întocmit de către Direcția Economică - Serviciul Buget - înregistrat sub nr. 11014 din 11.04.2019;

c) Prevederile art. 6 alin. (1) și (2) din Legea nr. 50/2019 a bugetului de stat pe anul 2019, potrivit căroră, în anul 2019, prin derogare de la prevederile art. 32 și art. 33 din Legea nr. 273/2006 privind finanțele publice locale, cu modificările și completările