

ulterioare, "Suma corespunzătoare cotei de 7,5% din impozitul pe venit estimat a se încasa la bugetul de stat în anul 2019 se repartizează în mod egal județelor, în limita sumei de 28.492 mii lei, reprezentând fond la dispoziția consiliului județean. În cadrul fiecărui județ, fondul la dispoziția consiliului județean se repartizează integral în anul 2019 comunelor, orașelor și municipiilor, prin hotărârea consiliului județean, pentru susținerea programelor de dezvoltare locală, pentru susținerea programelor de infrastructură care necesită cofinanțare locală, precum și pentru cheltuielile de funcționare, pe care unitățile administrativ-teritoriale din județ, în mod justificat, nu le pot finanța din veniturile proprii și din sume defalcate din taxa pe valoarea adăugată pentru echilibrarea bugetelor locale";

d) Prevederile art. 33 al Legii nr. 273/2006 privind finanțele publice locale, cu modificările și completările ulterioare, privind repartizarea pe unități administrativ - teritoriale a procentului de 20% din cotele și sumele defalcate din unele venituri ale bugetului de stat pentru echilibrarea bugetelor locale, pentru achitarea arieratelor provenite din neplata cheltuielilor de funcționare și/sau de capital, în ordinea cronologică a vechimii arieratelor, pentru susținerea programelor de dezvoltare locală și pentru susținerea proiectelor de infrastructură care necesită cofinanțare locală (pentru estimările pe anii 2020-2022);

e) Adresa nr. 1110/20.03.2019 a Direcției Generale Regionale a Finanțelor Publice Iași, înregistrată la Județul Iași - Consiliul Județean Iași sub nr. 8337/20.03.2018, prin care se comunică cuantumul sumelor defalcate din taxa pe valoarea adăugată aprobate prin legea bugetului de stat și din cota de 18,5% din impozitul pe venit pentru echilibrarea bugetelor locale, repartizate în conformitate cu prevederile art. 32 și art. 33 din Legea nr. 273/20016 privind finanțele publice locale, cu modificările și completările ulterioare, pentru perioada 2020 - 2022, astfel:

- mii lei -

| Indicatori | din care: | | TOTAL |
|---------------|--|--|--------|
| | Sume defalcate din taxa pe valoarea adăugată pentru echilibrarea bugetelor locale (cod indicator 11.02.06) | Sume alocate din cotele defalcate din impozitul pe venit pentru echilibrarea bugetelor locale (cod indicator 04.02.04) | |
| Estimări 2020 | 59.909 | 17.119 | 77.028 |
| Estimări 2021 | 65.163 | 18.488 | 83.651 |
| Estimări 2022 | 69.253 | 19.598 | 88.851 |

f) Adresa nr. 769/05.10.2018 a Institutului Național de Statistică - Direcția Județeană de Statistică Iași, înregistrată la Județul Iași - Consiliul Județean Iași sub nr.29285/05.10.2018;

g) Adresa nr. 18373/08.10.2018 a Oficiului de Cadastru și Publicitate Imobiliară Iași, înregistrată la Județul Iași - Consiliul Județean Iași sub nr. 29535/09.10.2018;

h) Adresa nr. 730/08.04.2019 a Institutului Național de Statistică – Direcția Județeană de Statistică Iași, înregistrată la Județul Iași - Consiliul Județean Iași sub nr. 10517/08.04.2019;

i) Adresa nr. 7905/08.04.2019 a Oficiului de Cadastru și Publicitate Imobiliară Iași, înregistrată la Județul Iași - Consiliul Județean Iași sub nr. 10555/09.04.2019;

j) Votul exprimat în ședința extraordinară de plen din data de 12 aprilie 2019 și consemnat în procesul - verbal al acesteia, respectiv 27 voturi "Pentru";

În temeiul dispozițiilor art. 97 alin. (1) și ale art.115, alin. (1), lit. c) din Legea nr.215/2001 privind administrația publică locală, republicată, cu modificările și completările ulterioare,

HOTĂRĂȘTE:

Art.1. Aprobă criteriile și propunerile de repartizare pentru anul 2019 pe unitățile administrativ - teritoriale din județul Iași, a sumei corespunzătoare cotei de 7,5% din impozitul pe venit estimat a se încasa la bugetul de stat în anul 2019, în limita sumei de 28.492 mii lei, reprezentând fond la dispoziția consiliului județean, ce se repartizează integral în anul 2019 comunelor, orașelor și municipiilor, prin hotărâre a consiliului județean, pentru susținerea programelor de dezvoltare locală, pentru susținerea programelor de infrastructură care necesită cofinanțare locală, precum și pentru cheltuielile de funcționare, pe care unitățile administrativ-teritoriale din județ, în mod justificat, nu le pot finanța din veniturile proprii și din sume defalcate din taxa pe valoarea adăugată pentru echilibrarea bugetelor locale, conform anexelor nr. 1, 1.1, 1.1.a, 1.1.b la prezenta hotărâre, criteriile de repartizare fiind:

a) un procent de 10% din Fondul la dispoziția Consiliului Județean Iași, în sumă de 2.850 mii lei, repartizat pentru cheltuielile de funcționare ale unităților administrativ-teritoriale din județul Iași ale căror venituri repartizate în anul 2019 pentru asigurarea bugetului de funcționare potrivit Legii nr. 50/2019 a bugetului de stat pe anul 2019, se situează sub nivelul de 1000 lei/locuitor,

b) un procent de 90% din Fondul la dispoziția Consiliului Județean Iași, în sumă de 25.642 mii lei, repartizat pentru susținerea programelor de dezvoltare locală, pentru susținerea programelor de infrastructură care necesită cofinanțare locală, precum și pentru cheltuielile de funcționare, pe care unitățile administrativ-teritoriale din județul Iași, în mod justificat, nu le pot finanța din veniturile proprii și din sume defalcate din taxa pe valoarea adăugată pentru echilibrarea bugetelor locale, potrivit următoarelor criterii: 80% în funcție de suprafața totală a fiecărei unități administrativ-teritoriale și 20% în funcție de populația acestora.

Art.2. Aprobă criteriile și propunerile de repartizare pe unitățile administrativ - teritoriale din județul Iași pentru estimările pe anii 2020 – 2022 privind procentul de 20% din sumele defalcate din taxa pe valoarea adăugată pentru echilibrarea bugetelor locale și din sumele alocate din cotele defalcate din impozitul pe venit pentru echilibrarea bugetelor locale, pentru achitarea arieratelor provenite din neplata cheltuielilor de funcționare și/sau de capital, în ordinea cronologică a vechimii arieratelor, pentru susținerea programelor de dezvoltare locală și pentru susținerea proiectelor de

infrastructură care necesită cofinanțare locală, conform anexelor nr. 2, 2.a, 2.b, 3, 3.a, 3.b, 4, 4.a și 4.b la prezenta hotărâre, criteriile de repartizare fiind: 80% în funcție de suprafața totală a fiecărei unități administrative - teritoriale și 20% în funcție de populația acestora.

Art.3. Responsabilitatea pentru gestionarea eficientă și în conformitate cu prevederile legale a fondurilor repartizate potrivit art.1 și art. 2, revine fiecărei unități administrativ - teritoriale din județul Iași.

Art.4. Ducerea la îndeplinire a prevederilor prezentei hotărâri va fi asigurată de:

- a) Direcția Economică - Serviciul Buget,
- b) Unitățile administrativ - teritoriale din județul Iași.


Art.5. Biroul Relații Publice, Monitorul Oficial, Relații cu Consiliile Locale, Consilierii Județeni și Presa, va comunica în copie prezenta hotărâre, inclusiv anexele la prezenta:

- a) Instituției Prefectului Județului Iași,
- b) Direcției Generale Regionale a Finanțelor Publice Iași,
- c) Direcției Economice - Serviciul Buget,
- d) Unităților administrativ - teritoriale din județul Iași.

Art.6. Aducerea la cunoștință publică a prevederilor prezentei hotărâri va fi asigurată de către Biroul Relații Publice, Monitorul Oficial, Relații cu Consiliile Locale, Consilierii Județeni și Presa.

Data astăzi: 12 aprilie 2019

PREȘEDINTE,
Dr. Ing. Maricel Popa



CONTRASEMNEAZĂ,
SECRETAR AL JUDEȚULUI IAȘI,
Lăcrămioara Vernică-Dăscălescu

Repartizarea pentru anul 2019 pe unitățile administrativ - teritoriale din județul Iași, a sumei corespunzătoare cotei de 7,5% din impozitul pe venit estimat a se încasa la bugetul de stat în anul 2019, reprezentând fond la dispoziția consiliului județean, conform Legii nr. 50/2019 a bugetului de stat pe anul 2019

CONSILIUL JUDEȚEAN IAȘI

Anexă la Hotărârea

Nr. 77

12 APR 2019

Total Fond la dispoziția Consiliului Județean Iași

mii lei

| Nr. crt. | UNITATE ADMINISTRATIV-TERITORIALĂ | Program inițial 2018 | Program inițial 2019, din care: | Sume repartizate din Fondul la dispoziția Consiliului Județean Iași (cod 04.02.05) | din care: | |
|----------|-----------------------------------|----------------------|---------------------------------|--|---|--|
| | | | | | pentru cheltuielile de funcționare ale unităților administrativ-teritoriale din județul Iași ale căror venituri repartizate în anul 2019 pentru asigurarea bugetului de funcționare potrivit Legii nr. 50/2019 a bugetului de stat pe anul 2019, se situează sub nivelul de 1000 lei/locuitor (10%) | pentru susținerea programelor de dezvoltare locală, pentru susținerea programelor de infrastructură care necesită cofinanțare locală, precum și pentru cheltuielile de funcționare, pe care unitățile administrativ-teritoriale din județul Iași, în mod justificat, nu le pot finanța din veniturile proprii și din sume defalcate din taxa pe valoarea adăugată pentru echilibrarea bugetelor locale (90%) |
| 0 | 1 | 2 | 3=4 | 4=5+6 | 5 | 6 |
| 1 | AL. I. CUZA | 183.00 | 201.00 | 201.00 | 0.00 | 201.00 |
| 2 | ANDRIEȘENI | 335.00 | 368.00 | 368.00 | 0.00 | 368.00 |
| 3 | ARONEANU | 153.00 | 169.00 | 169.00 | 0.00 | 169.00 |
| 4 | BALȘ | 114.00 | 138.00 | 138.00 | 0.00 | 138.00 |
| 5 | BĂLȚAȚI | 185.00 | 204.00 | 204.00 | 0.00 | 204.00 |
| 6 | BĂRNOVA | 173.00 | 191.00 | 191.00 | 0.00 | 191.00 |
| 7 | BELCEȘTI | 409.00 | 450.00 | 450.00 | 0.00 | 450.00 |
| 8 | BIVOLARI | 272.00 | 300.00 | 300.00 | 0.00 | 300.00 |
| 9 | BRĂEȘTI | 198.00 | 218.00 | 218.00 | 0.00 | 218.00 |
| 10 | BUTEA | 148.00 | 162.00 | 162.00 | 0.00 | 162.00 |
| 11 | CEPLENIȚA | 176.00 | 193.00 | 193.00 | 0.00 | 193.00 |
| 12 | CIOHORANI | 66.00 | 73.00 | 73.00 | 0.00 | 73.00 |
| 13 | CIORTEȘTI | 249.00 | 274.00 | 274.00 | 0.00 | 274.00 |
| 14 | CIUREA | 237.00 | 265.00 | 265.00 | 0.00 | 265.00 |
| 15 | COARNELE CAPREI | 166.00 | 182.00 | 182.00 | 0.00 | 182.00 |
| 16 | COMARNA | 190.00 | 211.00 | 211.00 | 0.00 | 211.00 |
| 17 | COSTEȘTI | 98.00 | 108.00 | 108.00 | 0.00 | 108.00 |
| 18 | COSTULENI | 267.00 | 296.00 | 296.00 | 0.00 | 296.00 |
| 19 | COTNARI | 390.00 | 430.00 | 430.00 | 0.00 | 430.00 |
| 20 | COZMEȘTI | 162.00 | 178.00 | 178.00 | 0.00 | 178.00 |
| 21 | CRISTEȘTI | 204.00 | 225.00 | 225.00 | 0.00 | 225.00 |
| 22 | CUCUTENI | 104.00 | 114.00 | 114.00 | 0.00 | 114.00 |
| 23 | DAGĂȚA | 182.00 | 200.00 | 200.00 | 0.00 | 200.00 |
| 24 | DELENI | 565.00 | 623.00 | 623.00 | 0.00 | 623.00 |
| 25 | DOBROVĂȚ | 326.00 | 360.00 | 360.00 | 0.00 | 360.00 |
| 26 | DOLHEȘTI | 210.00 | 231.00 | 231.00 | 0.00 | 231.00 |
| 27 | DRĂGUȘENI | 84.00 | 92.00 | 92.00 | 0.00 | 92.00 |
| 28 | DUMEȘTI | 269.00 | 297.00 | 297.00 | 0.00 | 297.00 |
| 29 | ERBICENI | 306.00 | 336.00 | 336.00 | 0.00 | 336.00 |
| 30 | FĂNTĂNELE | 124.00 | 136.00 | 136.00 | 0.00 | 136.00 |
| 31 | FOCURI | 225.00 | 249.00 | 249.00 | 0.00 | 249.00 |
| 32 | GOLĂIEȘTI | 203.00 | 224.00 | 224.00 | 0.00 | 224.00 |
| 33 | GORBAN | 210.00 | 230.00 | 230.00 | 0.00 | 230.00 |
| 34 | GRAJDURI | 182.00 | 199.00 | 199.00 | 0.00 | 199.00 |
| 35 | GROPNIȚA | 295.00 | 324.00 | 324.00 | 0.00 | 324.00 |
| 36 | GROZEȘTI | 107.00 | 117.00 | 117.00 | 0.00 | 117.00 |
| 37 | HĂLĂUCEȘTI | 189.00 | 208.00 | 208.00 | 0.00 | 208.00 |
| 38 | HĂRMĂNEȘTI | 108.00 | 118.00 | 118.00 | 0.00 | 118.00 |
| 39 | HELEȘTENI | 130.00 | 143.00 | 143.00 | 0.00 | 143.00 |
| 40 | HOLBOCA | 245.00 | 270.00 | 270.00 | 0.00 | 270.00 |
| 41 | HORLEȘTI | 191.00 | 210.00 | 210.00 | 0.00 | 210.00 |
| 42 | ION NECULCF | 280.00 | 301.00 | 301.00 | 0.00 | 301.00 |

Total Fond la dispoziția Consiliului Județean Iași


mii lei

| Nr. crt. | UNITATE ADMINISTRATIV-TERITORIALĂ | Program inițial 2018 | Program inițial 2019, din care: | Sume repartizate din Fondul la dispoziția Consiliului Județean Iași (rod 04.02.05) | din care: | |
|----------|-----------------------------------|----------------------|---------------------------------|--|---|---|
| | | | | | pentru cheltuielile de funcționare ale unităților administrativ-teritoriale din județul Iași ale căror venituri repartizate în anul 2019 pentru asigurarea bugetului de funcționare potrivit Legii nr. 50/2019 a bugetului de stat pe anul 2019, se situează sub nivelul de 1000 lei/locuitor (10%) | pentru susținerea programelor de dezvoltare locală, pentru susținerea programelor de infrastructură care necesită cofinanțare locală, precum și pentru cheltuielile de funcționare pe care unitățile administrativ-teritoriale din județul Iași, în mod justificat, nu le pot finanța din veniturile proprii și din sume defalcate din taxa pe valoarea adăugată pentru echilibrarea bugetelor locale (90%) |
| 0 | 1 | 2 | 3=4 | 4=5+6 | 5 | 6 |
| 43 | IPATELE | 173.00 | 191.00 | 191.00 | 0.00 | 191.00 |
| 44 | LESPEZI | 204.00 | 224.00 | 224.00 | 0.00 | 224.00 |
| 45 | LEȚCANI | 238.00 | 263.00 | 263.00 | 0.00 | 263.00 |
| 46 | LUNGANI | 248.00 | 273.00 | 273.00 | 0.00 | 273.00 |
| 47 | MĂDĂRJAC | 187.00 | 206.00 | 206.00 | 0.00 | 206.00 |
| 48 | MIRCEȘTI | 85.00 | 93.00 | 93.00 | 0.00 | 93.00 |
| 49 | MIRONEASA | 188.00 | 206.00 | 206.00 | 0.00 | 206.00 |
| 50 | MIROSLAVA | 367.00 | 412.00 | 412.00 | 0.00 | 412.00 |
| 51 | MIROSLOVEȘTI | 207.00 | 228.00 | 228.00 | 0.00 | 228.00 |
| 52 | MOGOȘEȘTI - IAȘI | 255.00 | 281.00 | 281.00 | 0.00 | 281.00 |
| 53 | MOGOȘEȘTI - SIRET | 150.00 | 165.00 | 165.00 | 0.00 | 165.00 |
| 54 | MOȘNA | 130.00 | 142.00 | 142.00 | 0.00 | 142.00 |
| 55 | MOȚCA | 149.00 | 165.00 | 165.00 | 0.00 | 165.00 |
| 56 | MOVILENI | 286.00 | 315.00 | 315.00 | 0.00 | 315.00 |
| 57 | OȚELENI | 169.00 | 185.00 | 185.00 | 0.00 | 185.00 |
| 58 | PLUGARI | 203.00 | 223.00 | 223.00 | 0.00 | 223.00 |
| 59 | POPEȘTI | 279.00 | 312.00 | 312.00 | 0.00 | 312.00 |
| 60 | POPRICANI | 279.00 | 308.00 | 308.00 | 0.00 | 308.00 |
| 61 | PRISĂCANI | 220.00 | 243.00 | 243.00 | 0.00 | 243.00 |
| 62 | PROBOTA | 286.00 | 315.00 | 315.00 | 0.00 | 315.00 |
| 63 | RĂCHITENI | 73.00 | 80.00 | 80.00 | 0.00 | 80.00 |
| 64 | RĂDUCANENI | 340.00 | 374.00 | 374.00 | 0.00 | 374.00 |
| 65 | REDIU | 185.00 | 205.00 | 205.00 | 0.00 | 205.00 |
| 66 | ROMĂNEȘTI | 142.00 | 156.00 | 156.00 | 0.00 | 156.00 |
| 67 | ROȘCANI | 137.00 | 151.00 | 151.00 | 0.00 | 151.00 |
| 68 | RUGINOASA | 228.00 | 252.00 | 252.00 | 0.00 | 252.00 |
| 69 | SCÂNTEIA | 173.00 | 196.00 | 196.00 | 0.00 | 196.00 |
| 70 | ȘCHEIA | 155.00 | 170.00 | 170.00 | 0.00 | 170.00 |
| 71 | SCHITU DUCA | 416.00 | 459.00 | 459.00 | 0.00 | 459.00 |
| 72 | SCOBINȚI | 280.00 | 309.00 | 309.00 | 0.00 | 309.00 |
| 73 | SINEȘTI | 306.00 | 337.00 | 337.00 | 0.00 | 337.00 |
| 74 | ȘIPOSE | 333.00 | 366.00 | 366.00 | 0.00 | 366.00 |
| 75 | SIREȚEL | 214.00 | 236.00 | 236.00 | 0.00 | 236.00 |
| 76 | STOLNICENI PRĂJESCU | 242.00 | 266.00 | 266.00 | 0.00 | 266.00 |
| 77 | STRUNGA | 265.00 | 292.00 | 292.00 | 0.00 | 292.00 |
| 78 | TANSA | 134.00 | 149.00 | 149.00 | 0.00 | 149.00 |
| 79 | TĂTĂRUȘI | 251.00 | 276.00 | 276.00 | 0.00 | 276.00 |
| 80 | ȚIBANA | 290.00 | 319.00 | 319.00 | 0.00 | 319.00 |
| 81 | ȚIBĂNEȘTI | 351.00 | 386.00 | 386.00 | 0.00 | 386.00 |
| 82 | ȚIGĂNAȘI | 243.00 | 269.00 | 269.00 | 0.00 | 269.00 |
| 83 | TODIREȘTI | 176.00 | 193.00 | 193.00 | 0.00 | 193.00 |
| 84 | TOMEȘTI | 203.00 | 224.00 | 224.00 | 0.00 | 224.00 |
| 85 | TRIFEȘTI | -213.00 | 234.00 | 234.00 | 0.00 | 234.00 |
| 86 | ȚUȚORA | 139.00 | 153.00 | 153.00 | 0.00 | 153.00 |
| 87 | UNGHENI | 179.00 | 197.00 | 197.00 | 0.00 | 197.00 |
| 88 | VALEA LUPULUI | 72.00 | 83.00 | 83.00 | 0.00 | 83.00 |
| 89 | VALEA SEACA | 153.00 | 168.00 | 168.00 | 0.00 | 168.00 |
| 90 | VĂNĂTORI | 199.00 | 219.00 | 219.00 | 0.00 | 219.00 |
| 91 | VICTORIA | 232.00 | 254.00 | 254.00 | 0.00 | 254.00 |
| 92 | VLĂDENI | 291.00 | 321.00 | 321.00 | 0.00 | 321.00 |
| 93 | VOINEȘTI | 255.00 | 281.00 | 281.00 | 0.00 | 281.00 |
| | TOTAL COMUNE | 20,083.00 | 22,143.00 | 22,143.00 | 0.00 | 22,143.00 |

Total Fond la dispoziția Consiliului Județean Iași

mii lei

| Nr. crt. | UNITATE ADMINISTRATIV-TERITORIALĂ | Program inițial 2018 | Program inițial 2019, din care: | Sume repartizate din Fondul la dispoziția Consiliului Județean Iași (cod 04.02.05) | din care: | |
|----------|-----------------------------------|----------------------|---------------------------------|--|---|--|
| | | | | | pentru cheltuielile de funcționare ale unităților administrativ-teritoriale din județul Iași ale căror venituri repartizate în anul 2019 pentru asigurarea bugetului de funcționare potrivit Legii nr. 50/2019 a bugetului de stat pe anul 2019, se situează sub nivelul de 1000 lei/locuitor (10%) | pentru susținerea programelor de dezvoltare locală, pentru susținerea programelor de infrastructură care necesită cofinanțare locală, precum și pentru cheltuielile de funcționare, pe care unitățile administrativ-teritoriale din județul Iași, în mod justificat, nu le pot finanța din veniturile proprii și din sume defalcate din taxa pe valoarea adăugată pentru echilibrarea bugetelor locale (90%) |
| 0 | 1 | 2 | 3=4 | 4=5+6 | 5 | 6 |
| 94 | IAȘI | 2.149.00 | 2.377.00 | 2.377.00 | 0.00 | 2.377.00 |
| 95 | PAȘCANI | 470.00 | 1.806.00 | 1.806.00 | 1.288.00 | 518.00 |
| | TOTAL MUNICIPII | 2.619.00 | 4.183.00 | 4.183.00 | 1.288.00 | 2.895.00 |
| 96 | HÂRLĂU | 182.00 | 993.00 | 993.00 | 789.00 | 204.00 |
| 97 | PODU ILOAIEI | 206.00 | 409.00 | 409.00 | 183.00 | 226.00 |
| 98 | TG. FRUMOS | 164.00 | 764.00 | 764.00 | 590.00 | 174.00 |
| | TOTAL ORAȘE | 552.00 | 2.166.00 | 2.166.00 | 1.562.00 | 604.00 |
| | TOTAL GENERAL | 23,254.00 | 28,492.00 | 28,492.00 | 2,850.00 | 25,642.00 |



Răspund în privința realității, regularității și legalității,

DIRECTOR EXECUTIV,
Elena ARVINTE

Răspund în privința realității, regularității și legalității,

ȘEF SERVICIUL BUGEȚ,
Doina Gabriela SĂPUNARU

Îmi asum responsabilitatea pentru fundamentarea, corectitudinea și legalitatea întocmirii acestui înscris oficial.
Ana Maria Pascal

D:\PASCAL\An 2019\BUGET INITIAL 2019\alocare sume UAT




Repartizarea pentru anul 2019 pe unitățile administrativ - teritoriale din județul Iași, a sumei corespunzătoare cotei de 7,5% din impozitul pe venit estimat a se încasa la bugetul de stat în anul 2019, reprezentând fond la dispoziția consiliului județean, conform Legii nr. 50/2019 a bugetului de stat pe anul 2019

Procentul de 90% din Fondul la dispoziția Consiliului Județean Iași (repartizat astfel: 80% în funcție de suprafața totală a unităților administrativ-teritoriale și 20% în funcție de populația unităților administrativ-teritoriale)

mii lei

| Nr. crt. | UNITATE ADMINISTRATIV-TERITORIALĂ | Sume repartizate din Fondul la dispoziția Consiliului Județean Iași (04.02.05) |
|----------|-----------------------------------|--|
| 1 | 2 | 3 |
| 1 | AL. I. CUZA | 201 |
| 2 | ANDRIEȘENI | 368 |
| 3 | ARONEANU | 169 |
| 4 | BALȘ | 138 |
| 5 | BĂLȚAȚI | 204 |
| 6 | BĂRNOVA | 191 |
| 7 | BELCEȘTI | 450 |
| 8 | BIVOLARI | 300 |
| 9 | BRĂEȘTI | 218 |
| 10 | BUTEA | 162 |
| 11 | CEPLENIȚA | 193 |
| 12 | CIOHORANI | 73 |
| 13 | CIORTEȘTI | 274 |
| 14 | CIUREA | 265 |
| 15 | COARNELE CAPREI | 182 |
| 16 | COMARNA | 211 |
| 17 | COSTEȘTI | 108 |
| 18 | COSTULENI | 296 |
| 19 | COTNARI | 430 |
| 20 | COZMEȘTI | 178 |
| 21 | CRISTEȘTI | 225 |
| 22 | CUCUTENI | 114 |
| 23 | DAGĂȚA | 200 |
| 24 | DELENI | 623 |
| 25 | DOBROVĂȚ | 360 |
| 26 | DOLHEȘTI | 231 |

| Nr. crt. | UNITATE ADMINISTRATIV-TERITORIALĂ | Sume repartizate din Fondul la dispoziția Consiliului Județean Iași (04.02.05) |
|----------|-----------------------------------|--|
| 33 | GORBAN | 230 |
| 34 | GRAJDURI | 199 |
| 35 | GROPNIȚA | 324 |
| 36 | GROZEȘTI | 117 |
| 37 | HĂLĂUCEȘTI | 208 |
| 38 | HĂRMĂNEȘTI | 118 |
| 39 | HELEȘTENI | 143 |
| 40 | HOLBOCA | 270 |
| 41 | HORLEȘTI | 210 |
| 42 | ION NECULCE | 301 |
| 43 | IPATELE | 191 |
| 44 | LESPEZI | 224 |
| 45 | LEȚCANI | 263 |
| 46 | LUNGANI | 273 |
| 47 | MĂDĂRJAC | 206 |
| 48 | MIRCEȘTI | 93 |
| 49 | MIRONEASA | 206 |
| 50 | MIROSLAVA | 412 |
| 51 | MIROSLOVEȘTI | 228 |
| 52 | MOGOȘEȘTI - IAȘI | 281 |
| 53 | MOGOȘEȘTI - SIRET | 165 |
| 54 | MOȘNA | 142 |
| 55 | MOȚCA | 165 |
| 56 | MOVILENI | 315 |
| 57 | OȚELIENI | 185 |
| 58 | PLUGARI | 223 |
| 59 | POPEȘTI | 312 |
| 60 | POPRICANI | 308 |
| 61 | PRISĂCANI | 243 |
| 62 | PROBOTA | 315 |
| 63 | RĂCHITENI | 80 |
| 64 | RĂDUCANENI | 374 |
| 65 | REDIU | 205 |
| 66 | ROMĂNEȘTI | 156 |
| 67 | ROȘCANI | 151 |
| 68 | RUGINOASA | 252 |
| 69 | SCÂNTEIA | 196 |
| 70 | ȘCHEIA | 170 |
| 71 | SCHITU DUCA | 459 |
| 72 | SCOBINȚI | 309 |
| 73 | SINEȘTI | 337 |
| 74 | ȘIPOSE | 366 |
| 75 | SIREȚEL | 236 |
| 76 | STOLNICENI PRĂJESCU | 266 |
| 77 | STRUNGA | 292 |
| 78 | TANSA | 149 |
| 79 | TĂTĂRUȘI | 276 |
| 80 | ȚIBANA | 319 |



| Nr. crt. | UNITATE ADMINISTRATIV-TERITORIALĂ | Sume repartizate din Fondul la dispoziția Consiliului Județean Iași (04.02.05) |
|----------|-----------------------------------|--|
| 81 | ȚIBĂNEȘTI | 386 |
| 82 | ȚIGĂNAȘI | 269 |
| 83 | TODIREȘTI | 193 |
| 84 | TOMEȘTI | 224 |
| 85 | TRIFEȘTI | 234 |
| 86 | ȚUȚORA | 153 |
| 87 | UNGHENI | 197 |
| 88 | VALEA LUPULUI | 83 |
| 89 | VALEA SEACA | 168 |
| 90 | VÂNĂTORI | 219 |
| 91 | VICTORIA | 254 |
| 92 | VLĂDENI | 321 |
| 93 | VOINEȘTI | 281 |
| | TOTAL COMUNE | 22143 |
| 94 | IAȘI | 2377 |
| 95 | PAȘCANI | 518 |
| | TOTAL MUNICIPII | 2895 |
| 96 | HÂRLĂU | 204 |
| 97 | PODU ILOAIEI | 226 |
| 98 | TG. FRUMOS | 174 |
| | TOTAL ORAȘE | 604 |
| | TOTAL GENERAL | 25642 |

PREȘEDINTE,
Dr. Ing. Maricel POPA

Răspund în privința realității, regularității și legalității,

DIRECTOR EXECUTIV,
Elena ARVINTE

Răspund în privința realității, regularității și legalității,

ȘEF SERVICIU BUGET,
Doina Gabriela SĂPUNARU

responsabilitatea pentru fundamentarea, corectitudinea și legalitatea întocmirii acestui înscris oficial,

Ana Maria Pascal

D:\PASCAL\An 2019\BUGET INITIAL 2019\alocare sume UAT

Repartizarea pentru anul 2019 pe unitățile administrativ - teritoriale din județul Iași, a sumei corespunzătoare cotei de 7,5% din impozitul pe venit estimat a se încasa la bugetul de stat în anul 2019, reprezentând fond la dispoziția consiliului județean, conform Legii nr. 50/2019 a bugetului de stat pe anul 2019

80% din procentul de 90% din Fondul la dispoziția Consiliului Județean Iași, repartizat în funcție de suprafața totală a unităților administrativ-teritoriale



| Nr. crt. | UNITATE ADMINISTRATIV-TERITORIALĂ | Suprafața totală la data de 01 IANUARIE 2018 ha | Sume repartizate din Fondul la dispoziția Consiliului Județean Iași (04.02.05) |
|----------|-----------------------------------|---|--|
| 1 | 2 | 3 | 4 |
| 1 | AL. I. CUZA | 4953 | 185 |
| 2 | ANDRIEȘENI | 9202 | 345 |
| 3 | ARONEANU | 3929 | 147 |
| 4 | BALȘ | 3164 | 118 |
| 5 | BĂLȚAȚI | 4623 | 173 |
| 6 | BĂRNOVA | 4119 | 154 |
| 7 | BELCEȘTI | 10353 | 388 |
| 8 | BIVOLARI | 7397 | 277 |
| 9 | BRĂEȘTI | 5359 | 201 |
| 10 | BUTEA | 3715 | 139 |
| 11 | CEPLENIȚA | 4520 | 169 |
| 12 | CIOHORANI | 1647 | 62 |
| 13 | CIORTEȘTI | 6720 | 252 |
| 14 | CIUREA | 4769 | 179 |
| 15 | COARNELE CAPREI | 4432 | 166 |
| 16 | COMARNA | 4720 | 177 |
| 17 | COSTEȘTI | 2626 | 98 |
| 18 | COSTULENI | 6991 | 262 |
| 19 | COTNARI | 10333 | 387 |
| 20 | COZMEȘTI | 4360 | 163 |
| 21 | CRISTEȘTI | 5411 | 203 |
| 22 | CUCUTENI | 2844 | 107 |
| 23 | DAGĂȚA | 4608 | 173 |
| 24 | DELENI | 15115 | 566 |
| 25 | DOBROVĂȚ | 9259 | 347 |
| 26 | DOLHEȘTI | 5768 | 216 |
| 27 | DRĂGUȘENI | 2249 | 84 |
| 28 | DUMEȘTI | 7182 | 269 |
| 29 | ERBICENI | 8144 | 305 |
| 30 | FĂNTÂNELE | 3318 | 124 |
| 31 | FOCURI | 6050 | 227 |
| 32 | GOLĂIEȘTI | 5397 | 202 |
| 33 | GORBAN | 5727 | 214 |
| 34 | GRAJDURI | 4126 | 155 |
| 35 | GROPNIȚA | 8174 | 306 |
| 36 | GROZEȘTI | 2874 | 108 |
| 37 | HĂLĂUCEȘTI | 4703 | 176 |
| 38 | HĂRMĂNEȘTI | 2783 | 104 |

| Nr. crt. | UNITATE ADMINISTRATIV-TERITORIALĂ | Suprafața totală la data de 01 IANUARIE 2018 ha | Sume repartizate din Fondul la dispoziția Consiliului Județean Iași (04.02.05) |
|----------|-----------------------------------|---|--|
| 39 | HELEȘTENI | 3408 | 128 |
| 40 | HOLBOCA | 5002 | 187 |
| 41 | HORLEȘTI | 5142 | 193 |
| 42 | ION NECULCE | 7181 | 269 |
| 43 | IPATELE | 4837 | 181 |
| 44 | LESPEZI | 5123 | 192 |
| 45 | LEȚCANI | 5863 | 220 |
| 46 | LUNGANI | 6356 | 238 |
| 47 | MĂDĂRJAC | 5257 | 197 |
| 48 | MIRCEȘTI | 1919 | 72 |
| 49 | MIRONEASA | 4667 | 175 |
| 50 | MIROSLAVA | 8300 | 311 |
| 51 | MIROSLOVEȘTI | 5460 | 204 |
| 52 | MOGOȘEȘTI - IAȘI | 6738 | 252 |
| 53 | MOGOȘEȘTI - SIRET | 3843 | 144 |
| 54 | MOȘNA | 2833 | 106 |
| 55 | MOTÇA | 3597 | 135 |
| 56 | MOVILENI | 7944 | 298 |
| 57 | OȚELENI | 4404 | 165 |
| 58 | PLUGARI | 5447 | 204 |
| 59 | POPEȘTI | 7331 | 275 |
| 60 | POPRICANI | 6983 | 262 |
| 61 | PRISĂCANI | 5987 | 224 |
| 62 | PROBOTA | 7874 | 295 |
| 63 | RĂCHITENI | 1649 | 62 |
| 64 | RĂDUCANENI | 8646 | 324 |
| 65 | REDIU | 4508 | 169 |
| 66 | ROMĂNEȘTI | 3906 | 146 |
| 67 | ROȘCANI | 3792 | 142 |
| 68 | RUGINOASA | 5785 | 217 |
| 69 | SCÂNTEIA | 4176 | 156 |
| 70 | ȘCHEIA | 4071 | 152 |
| 71 | SCHITU DUCA | 11659 | 437 |
| 72 | SCOBINȚI | 7130 | 267 |
| 73 | SINEȘTI | 8336 | 312 |
| 74 | ȘIPOSE | 9028 | 338 |
| 75 | SIREȚEL | 5653 | 212 |
| 76 | STOLNICENI PRĂJESCU | 6300 | 236 |
| 77 | STRUNGA | 7156 | 268 |
| 78 | TANSA | 3569 | 134 |
| 79 | TĂTĂRUȘI | 6574 | 246 |
| 80 | ȚIBANA | 7318 | 274 |
| 81 | ȚIBĂNEȘTI | 9101 | 341 |
| 82 | ȚIGĂNAȘI | 6453 | 242 |
| 83 | TODIREȘTI | 4381 | 164 |
| 84 | TOMEȘTI | 3926 | 147 |
| 85 | TRIFEȘTI | 5693 | 213 |
| 86 | ȚUȚORA | 3778 | 141 |
| 87 | UNGHENI | 4614 | 173 |
| 88 | VALEA LUPULUI | 1064 | 40 |
| 89 | VALEA SEACA | 3585 | 134 |
| 90 | VĂNĂTORI | 5173 | 194 |
| 91 | VICTORIA | 6154 | 230 |

ALDEȘTI - SI
CONSILIUL JUDEȚEAN IAȘI
Anexă la Raportul
12 APR 2019
Anul

| Nr. crt. | UNITATE ADMINISTRATIV-TERITORIALĂ | Suprafața totală la data de 01 IANUARIE 2018 ha | Sume repartizate din Fondul la dispoziția Consiliului Județean Iași (04.02.05) |
|----------|-----------------------------------|---|--|
| 92 | VLĂDENI | 7933 | 297 |
| 93 | VOINEȘTI | 6290 | 236 |
| | TOTAL COMUNE | 520561 | 19499 |
| 94 | IAȘI | 9151 | 340 |
| 95 | PAȘCANI | 7532 | 282 |
| | TOTAL MUNICIPII | 16683 | 622 |
| 96 | HÂRLĂU | 3518 | 132 |
| 97 | PODU ILOAIEI | 4436 | 166 |
| 98 | TG. FRUMOS | 2545 | 95 |
| | TOTAL ORAȘE | 10499 | 393 |
| | TOTAL GENERAL | 547743 | 20514 |

PREȘEDINTE,
Dr. Ing. Maricel POPA

Răspund în privința realității, regularității și legalității.

DIRECTOR EXECUTIV,

Elena ARVINTE

Răspund în privința realității, regularității și legalității.


ȘEF SERVICIU BUGET,

Doina Gabriela SĂPUNARU

Îmi asum responsabilitatea pentru fundamentarea, corectitudinea și legalitatea întocmirii acestui înscris oficial,

Ana Maria Pascal

D:\PASCALIA\an 2019\BUGET INITIAL 2019\alocare sume UAT




Repartizarea pentru anul 2019 pe unitățile administrativ - teritoriale din județul Iași, a sumei corespunzătoare cotei de 7,5% din impozitul pe venit estimat a se încasa la bugetul de stat în anul 2019, reprezentând fond la dispoziția consiliului județean, conform Legii nr. 50/2019 a bugetului de stat pe anul 2019

20% din procentul de 90% din Fondul la dispoziția Consiliului Județean Iași, repartizat în funcție de populația unităților administrativ-teritoriale

| | | | mii lei |
|----------|-----------------------------------|---------------------------------------|--|
| Nr. crt. | UNITATE ADMINISTRATIV-TERITORIALĂ | Populația la data de 01 IANUARIE 2018 | Sume repartizate din Fondul la dispoziția Consiliului Județean Iași (04.02.05) |
| 1 | 2 | 3 | 4 |
| 1 | AL. I. CUZA | 2907 | 16 |
| 2 | ANDRIEȘENI | 4296 | 23 |
| 3 | ARONEANU | 3976 | 22 |
| 4 | BALȘ | 3644 | 20 |
| 5 | BĂLȚAȚI | 5654 | 31 |
| 6 | BĂRNOVA | 6753 | 37 |
| 7 | BELCEȘTI | 11346 | 62 |
| 8 | BIVOLARI | 4204 | 23 |
| 9 | BRĂEȘTI | 3184 | 17 |
| 10 | BUTEA | 4280 | 23 |
| 11 | CEPLENIȚA | 4340 | 24 |
| 12 | CIOHORANI | 2015 | 11 |
| 13 | CIORTEȘTI | 4121 | 22 |
| 14 | CIUREA | 15668 | 86 |
| 15 | COARNELE CAPREI | 2962 | 16 |
| 16 | COMARNA | 6225 | 34 |
| 17 | COSTEȘTI | 1795 | 10 |
| 18 | COSTULENI | 6299 | 34 |
| 19 | COTNARI | 7819 | 43 |
| 20 | COZMEȘTI | 2819 | 15 |
| 21 | CRISTEȘTI | 4005 | 22 |
| 22 | CUCUTENI | 1306 | 7 |
| 23 | DAGĂȚA | 4876 | 27 |
| 24 | DELENI | 10356 | 57 |
| 25 | DOBROVĂȚ | 2353 | 13 |
| 26 | DOLHEȘTI | 2766 | 15 |
| 27 | DRĂGUȘENI | 1513 | 8 |
| 28 | DUMEȘTI | 5051 | 28 |
| 29 | ERBICENI | 5748 | 31 |
| 30 | FĂNTÂNELE | 2117 | 12 |
| 31 | FOCURI | 4032 | 22 |
| 32 | GOLĂIEȘTI | 3989 | 22 |
| 33 | GORBAN | 3008 | 16 |
| 34 | GRAJDURI | 8125 | 44 |
| 35 | GROPNIȚA | 3319 | 18 |
| 36 | GROZEȘTI | 1723 | 9 |
| 37 | HĂLĂUCEȘTI | 5827 | 32 |
| 38 | HĂRMĂNEȘTI | 2550 | 14 |
| 39 | HELEȘTENI | 2713 | 15 |
| 40 | HOLBOCA | 15264 | 83 |
| 41 | HORLEȘTI | 3099 | 17 |
| 42 | ION NECULCE | 5864 | 32 |
| 43 | IPATELE | 1744 | 10 |

JUDEȚUL IAȘI
 CONSILIUL JUDEȚEAN IAȘI
 Anexa la Hotărârea
 Nr. 12/12.04.2019
 Anul 2019

| Nr. crt. | UNITATE ADMINISTRATIV-TERITORIALĂ | Populația la data de 01 IANUARIE 2018 | Sume repartizate din Fondul la dispoziția Consiliului Județean Iași (04.02.05) |
|----------|-----------------------------------|---------------------------------------|--|
| 44 | LESPEZI | 5893 | 32 |
| 45 | LEȚCANI | 7788 | 43 |
| 46 | LUNGANI | 6459 | 35 |
| 47 | MĂDĂRJAC | 1641 | 9 |
| 48 | MIRCEȘTI | 3925 | 21 |
| 49 | MIRONEASA | 5643 | 31 |
| 50 | MIROSLAVA | 18435 | 101 |
| 51 | MIROSLOVEȘTI | 4375 | 24 |
| 52 | MOGOȘEȘTI - IAȘI | 5227 | 29 |
| 53 | MOGOȘEȘTI - SIRET | 3807 | 21 |
| 54 | MOȘNA | 6598 | 36 |
| 55 | MOTÇA | 5475 | 30 |
| 56 | MOVILENI | 3114 | 17 |
| 57 | OȚELENI | 3679 | 20 |
| 58 | PLUGARI | 3523 | 19 |
| 59 | POPEȘTI | 6692 | 37 |
| 60 | POPRICANI | 8389 | 46 |
| 61 | PRISĂCANI | 3414 | 19 |
| 62 | PROBOTA | 3687 | 20 |
| 63 | RĂCHITENI | 3369 | 18 |
| 64 | RĂDUCANENI | 9131 | 50 |
| 65 | REDIU | 6611 | 36 |
| 66 | ROMĂNEȘTI | 1813 | 10 |
| 67 | ROȘCANI | 1575 | 9 |
| 68 | RUGINOASA | 6411 | 35 |
| 69 | SCÂNTEIA | 7396 | 40 |
| 70 | ȘCHEIA | 3303 | 18 |
| 71 | SCHITU DUCA | 4046 | 22 |
| 72 | SCOBINȚI | 7641 | 42 |
| 73 | SINEȘTI | 4515 | 25 |
| 74 | ȘIPOSE | 5195 | 28 |
| 75 | SIRETEL | 4397 | 24 |
| 76 | STOLNICENI PRĂJESCU | 5474 | 30 |
| 77 | STRUNGA | 4324 | 24 |
| 78 | TANSA | 2708 | 15 |
| 79 | TĂTĂRUȘI | 5550 | 30 |
| 80 | TIBANA | 8190 | 45 |
| 81 | TIBĂNEȘTI | 8259 | 45 |
| 82 | TIGĂNAȘI | 4868 | 27 |
| 83 | TODIREȘTI | 5313 | 29 |
| 84 | TOMEȘTI | 14093 | 77 |
| 85 | TRIFEȘTI | 3932 | 21 |
| 86 | TUȚORA | 2206 | 12 |
| 87 | UNGHENI | 4352 | 24 |
| 88 | VALEA LUPULUI | 7968 | 43 |
| 89 | VALEA SEACA | 6158 | 34 |
| 90 | VĂNĂTORI | 4659 | 25 |
| 91 | VICTORIA | 4479 | 24 |
| 92 | VLĂDENI | 4348 | 24 |
| 93 | VOINEȘTI | 8240 | 45 |
| | TOTAL COMUNE | 483943 | 2644 |
| 94 | IAȘI | 373507 | 2037 |
| 95 | PAȘCANI | 43203 | 236 |
| | TOTAL MUNICIPII | 416710 | 2273 |
| 96 | HĂRLĂU | 13195 | 72 |
| 97 | PODU ILOAIEI | 11045 | 60 |



| Nr. crt. | UNITATE ADMINISTRATIV-TERITORIALĂ | Populația la data de 01 IANUARIE 2018 | Sume repartizate din Fondul la dispoziția Consiliului Județean Iași (04.02.05) |
|----------|-----------------------------------|---------------------------------------|--|
| 98 | TG. FRUMOS | 14466 | 79 |
| | TOTAL ORAȘE | 38706 | 211 |
| | TOTAL GENERAL | 939359 | 5128 |

PREȘEDINTE,
Dr. Ing. Maricel POPA

Răspund în privința realității, regularității și legalității,
DIRECTOR EXECUTIV,
Elena ARVINTE

Răspund în privința realității, regularității și legalității,
ȘEF SERVICIU BUGET,
Doina Gabriela SĂPUNARU

Îmi asum responsabilitatea pentru fundamentarea, corectitudinea și legalitatea întocmirii acestui înscris oficial,
Ana Maria Pascal

D:APASCAL\An 2019\BUGET INITIAL 2019\alocare sume UAT



Estimări pentru anul 2020 privind repartizarea pe unitățile administrativ-teritoriale din județul Iași a procentului de 20% din cotele și sumele defalcate din unele venituri ale bugetului de stat pentru echilibrarea bugetelor locale, pentru achitarea arieratelor provenite din neplata cheltuielilor de funcționare și/sau de capital, în ordinea cronologică a vechimii arieratelor, pentru susținerea programelor de dezvoltare locală și pentru susținerea proiectelor de infrastructură care necesită cofinanțare locală, conform Legii nr. 273/2006 privind finanțele publice locale, cu modificările și completările ulterioare

TOTAL (20% din sumele repartizate județului Iași, în funcție de suprafața totală a unităților administrativ-teritoriale și 80% din sumele repartizate județului Iași, în funcție de suprafața totală a unităților administrativ-teritoriale)

| Nr. crt. | UNITATE ADMINISTRATIV-TERITORIALĂ | Total, din care: | Sume defalcate din taxa pe valoarea adăugată pentru echilibrarea bugetelor locale (cod 11.02.06) | Sume alocate din cotele defalcate din impozitul pe venit pentru echilibrarea bugetelor locale (cod 04.02.04) |
|----------|-----------------------------------|------------------|--|--|
| 1 | 2 | 3(4+5) | 4 | 5 |
| 1 | AL. I. CUZA | 604 | | |
| 2 | ANDRIEȘENI | 1105 | 470 | 134 |
| 3 | ARONEANU | 507 | 859 | 246 |
| 4 | BALȘ | 415 | 395 | 112 |
| 5 | BĂLȚAȚI | 613 | 323 | 92 |
| 6 | BĂRNOVA | 575 | 477 | 136 |
| 7 | BELCEȘTI | 1349 | 447 | 128 |
| 8 | BIVOLARI | 900 | 1049 | 300 |
| 9 | BRĂEȘTI | 654 | 700 | 200 |
| 10 | BUTEA | 487 | 509 | 145 |
| 11 | CEPLENIȚA | 579 | 379 | 108 |
| 12 | CIOHORĂNI | 217 | 450 | 129 |
| 13 | CIORTEȘTI | 823 | 169 | 48 |
| 14 | CIUREA | 797 | 640 | 183 |
| 15 | COARNELE CAPREI | 547 | 620 | 177 |
| 16 | COMARNA | 631 | 425 | 122 |
| 17 | COSTEȘTI | 326 | 491 | 140 |
| 18 | COSTULENI | 890 | 253 | 73 |
| 19 | COTNARI | 1289 | 692 | 198 |
| 20 | COZMEȘTI | 535 | 1003 | 286 |
| 21 | CRISTEȘTI | 673 | 416 | 119 |
| 22 | CUCUTENI | 342 | 524 | 149 |
| 23 | DAGĂȚA | 598 | 266 | 76 |
| 24 | DELENI | 1869 | 465 | 133 |
| 25 | DOBROVĂȚ | 1079 | 1454 | 415 |
| 26 | DOLHEȘTI | 694 | 840 | 239 |
| 27 | DRĂGUȘENI | 277 | 540 | 154 |
| 28 | DUMEȘTI | 890 | 216 | 61 |
| 29 | ERBICENI | 1011 | 692 | 198 |
| 30 | FĂNTÂNELE | 408 | 786 | 225 |
| 31 | FOCURI | 746 | 317 | 91 |
| 32 | GOLĂIEȘTI | 672 | 580 | 166 |
| 33 | GORBAN | 693 | 523 | 149 |
| | | | 539 | 154 |

TOTAL (20% din sumele repartizate județului Iași, în funcție de suprafața totală a unităților administrativ-teritoriale și 80% din sumele repartizate județului Iași, în funcție de suprafața totală a unităților administrativ-teritoriale)


mii lei

| Nr. crt. | UNITATE ADMINISTRATIV-TERITORIALĂ | Total, din care: | Sume defalcate din taxa pe valoarea adăugată pentru echilibrarea bugetelor locale (cod 11.02.06) | Sume alocate din cotele defalcate din impozitul pe venit pentru echilibrarea bugetelor locale (cod 04.02.04) |
|----------|-----------------------------------|------------------|--|--|
| 1 | 2 | 3(4+5) | 4 | 5 |
| 34 | GRAJDURI | 594 | 462 | 132 |
| 35 | GROPNIȚA | 973 | 757 | 216 |
| 36 | GROZEȘTI | 351 | 273 | 78 |
| 37 | HĂLĂUCEȘTI | 625 | 486 | 139 |
| 38 | HĂRMĂNEȘTI | 355 | 276 | 79 |
| 39 | HELEȘTENI | 427 | 332 | 95 |
| 40 | HOLBOCA | 814 | 633 | 181 |
| 41 | HORLEȘTI | 629 | 489 | 140 |
| 42 | ION NECULCE | 903 | 702 | 201 |
| 43 | IPATELE | 572 | 445 | 127 |
| 44 | LESPEZI | 671 | 522 | 149 |
| 45 | LEȚCANI | 787 | 612 | 175 |
| 46 | LUNGANI | 821 | 638 | 183 |
| 47 | MĂDĂRJAC | 618 | 481 | 137 |
| 48 | MIRCEȘTI | 279 | 217 | 62 |
| 49 | MIRONEASA | 616 | 479 | 137 |
| 50 | MIROSLAVA | 1247 | 969 | 278 |
| 51 | MIROSLAVEȘTI | 686 | 533 | 153 |
| 52 | MOGOȘEȘTI - IAȘI | 843 | 656 | 187 |
| 53 | MOGOȘEȘTI - SIRET | 494 | 384 | 110 |
| 54 | MOȘNA | 425 | 330 | 95 |
| 55 | MOȚCA | 494 | 384 | 110 |
| 56 | MOVILENI | 944 | 734 | 210 |
| 57 | OȚELENI | 554 | 431 | 123 |
| 58 | PLUGARI | 671 | 522 | 149 |
| 59 | POPEȘTI | 937 | 729 | 208 |
| 60 | POPRICANI | 924 | 718 | 206 |
| 61 | PRISĂCANI | 734 | 571 | 163 |
| 62 | PROBOTA | 946 | 736 | 210 |
| 63 | RĂCHITENI | 239 | 186 | 53 |
| 64 | RĂDUCĂNENI | 1121 | 872 | 249 |
| 65 | REDIU | 618 | 480 | 138 |
| 66 | ROMĂNEȘTI | 470 | 365 | 105 |
| 67 | ROȘCANI | 453 | 352 | 101 |
| 68 | RUGINOASA | 755 | 587 | 168 |
| 69 | SCÂNTEIA | 598 | 465 | 133 |
| 70 | ȘCHEIA | 512 | 398 | 114 |
| 71 | SCHITU DUCA | 1378 | 1071 | 307 |
| 72 | SCOBINȚI | 927 | 721 | 206 |
| 73 | SINEȘTI | 1010 | 786 | 224 |
| 74 | ȘIPOSE | 1100 | 855 | 245 |
| 75 | SIRETEL | 708 | 551 | 157 |
| 76 | STOLNICENI PRĂJESCU | 798 | 620 | 178 |
| 77 | STRUNGA | 875 | 680 | 195 |

TOTAL (20% din sumele repartizate județului Iași, în funcție de suprafața totală a unităților administrativ-teritoriale și 80% din sumele repartizate județului Iași, în funcție de suprafața totală a unităților administrativ-teritoriale)

mii lei

| Nr. crt. | UNITATE ADMINISTRATIV-TERITORIALĂ | Total, din care: | Sume defalcate din taxa pe valoarea adăugată pentru echilibrarea bugetelor locale (cod 11.02.06) | Sume alocate din cotele defalcate din impozitul pe venit pentru echilibrarea bugetelor locale (cod 04.02.04) |
|----------|-----------------------------------|------------------|--|--|
| 1 | 2 | 3(4+5) | 4 | 5 |
| 78 | TANSA | 446 | 347 | 99 |
| 79 | TĂTĂRUȘI | 829 | 645 | 184 |
| 80 | TIBANA | 957 | 744 | 213 |
| 81 | TIBĂNEȘTI | 1159 | 901 | 258 |
| 82 | ȚIGĂNAȘI | 806 | 627 | 179 |
| 83 | TODIREȘTI | 579 | 450 | 129 |
| 84 | TOMEȘTI | 673 | 524 | 149 |
| 85 | TRIFEȘTI | 704 | 548 | 156 |
| 86 | ȚUȚORA | 461 | 359 | 102 |
| 87 | UNGHENI | 590 | 459 | 131 |
| 88 | VALEA LUPULUI | 258 | 200 | 58 |
| 89 | VALEA SEACA | 504 | 392 | 112 |
| 90 | VĂNĂTORI | 658 | 512 | 146 |
| 91 | VICTORIA | 765 | 595 | 170 |
| 92 | VLĂDENI | 963 | 749 | 214 |
| 93 | VOINEȘTI | 842 | 655 | 187 |
| | TOTAL COMUNE | 66485 | 51706 | 14779 |
| 94 | IAȘI | 7166 | 5576 | 1590 |
| 95 | PAȘCANI | 1559 | 1213 | 346 |
| | TOTAL MUNICIPII | 8725 | 6789 | 1936 |
| 96 | HĂRLĂU | 617 | 480 | 137 |
| 97 | PODU ILOAIEI | 679 | 528 | 151 |
| 98 | TG. FRUMOS | 522 | 406 | 116 |
| | TOTAL ORAȘE | 1818 | 1414 | 404 |
| | TOTAL GENERAL | 77028 | 59909 | 17119 |



Răspund în privința realității, regularității și legalității,

DIRECTOR EXECUTIV,

Elena ARVINTE

Răspund în privința realității, regularității și legalității,


ȘEF SERVICIU BUGET,

Doina Gabriela SĂPUNARU

Îmi asum responsabilitatea pentru fundamentarea, corectitudinea și legalitatea întocmirii acestui înscris oficial.

Ana Maria Pascal

D:\PASCAL\An 2019\BUGET INITIAL 2019\alocare sume UAT



Estimări pentru anul 2020 privind repartizarea pe unitățile administrativ-teritoriale din județul Iași a procentului de 20% din cotele și sumele defalcate din unele venituri ale bugetului de stat pentru echilibrarea bugetelor locale, pentru achitarea arrieratelor provenite din neplata cheltuielilor de funcționare și/sau de capital, în ordinea cronologică a vechimii arrieratelor, pentru susținerea programelor de dezvoltare locală și pentru susținerea proiectelor de infrastructură care necesită cofinanțare locală, conform Legii nr. 273/2006 privind finanțele publice locale, cu modificările și completările ulterioare

20% din sumele repartizate județului Iași, în funcție de suprafața totală a unităților administrativ-teritoriale

mii lei

| Nr. crt. | UNITATE ADMINISTRATIV-TERITORIALĂ | Populația la data de 01 IULIE 2018 | Total, din care: | Sume defalcate din taxa pe valoarea adăugată pentru echilibrarea bugetelor locale (cod 11.02.06) | Sume alocate din cotele defalcate din impozitul pe venit pentru echilibrarea bugetelor locale (cod 04.02.04) |
|----------|-----------------------------------|------------------------------------|------------------|--|--|
| 1 | 2 | 3 | 4(5+6) | 5 | 6 |
| 1 | AL. I. CUZA | 2895 | 47 | 37 | 10 |
| 2 | ANDRIEȘENI | 4276 | 70 | 54 | 16 |
| 3 | ARONEANU | 3990 | 65 | 51 | 14 |
| 4 | BALȘ | 3641 | 59 | 46 | 13 |
| 5 | BĂLȚAȚI | 5643 | 92 | 72 | 20 |
| 6 | BĂRNOVA | 6819 | 112 | 87 | 25 |
| 7 | BELCEȘTI | 11291 | 184 | 143 | 41 |
| 8 | BIVOLARI | 4187 | 68 | 53 | 15 |
| 9 | BRĂEȘTI | 3168 | 51 | 40 | 11 |
| 10 | BUTEA | 4256 | 69 | 54 | 15 |
| 11 | CEPLENIȚA | 4319 | 71 | 55 | 16 |
| 12 | CIOHORĂNI | 1994 | 32 | 25 | 7 |
| 13 | CIORTEȘTI | 4062 | 67 | 52 | 15 |
| 14 | CIUREA | 15989 | 261 | 203 | 58 |
| 15 | COARNELE CAPREI | 2923 | 48 | 37 | 11 |
| 16 | COMARNA | 6173 | 100 | 78 | 22 |
| 17 | COSTEȘTI | 1797 | 30 | 23 | 7 |
| 18 | COSTULENI | 6333 | 103 | 80 | 23 |
| 19 | COTNARI | 7768 | 127 | 99 | 28 |
| 20 | COZMEȘTI | 2794 | 45 | 35 | 10 |
| 21 | CRISTEȘTI | 3979 | 65 | 51 | 14 |
| 22 | CUCUTENI | 1307 | 22 | 17 | 5 |
| 23 | DAGĂȚA | 4862 | 80 | 62 | 18 |
| 24 | DELENI | 10319 | 168 | 131 | 37 |
| 25 | DOBROVĂȚ | 2338 | 38 | 30 | 8 |
| 26 | DOLHEȘTI | 2733 | 45 | 35 | 10 |
| 27 | DRĂGUȘENI | 1507 | 24 | 19 | 5 |
| 28 | DUMEȘTI | 5050 | 82 | 64 | 18 |
| 29 | ERBICENI | 5719 | 94 | 73 | 21 |
| 30 | FĂNTÂNELE | 2100 | 35 | 27 | 8 |
| 31 | FOCURI | 4007 | 66 | 51 | 15 |
| 32 | GOLĂIEȘTI | 3997 | 65 | 51 | 14 |
| 33 | GORBAN | 2987 | 49 | 38 | 11 |
| 34 | GRAJDURI | 7987 | 130 | 101 | 29 |
| 35 | GROPNIȚA | 3296 | 54 | 42 | 12 |

20% din sumele repartizate județului Iași, în funcție de suprafața totală a unităților administrativ-teritoriale

| Nr. crt. | UNITATE ADMINISTRATIV-TERITORIALĂ | Populația la data de 01 IULIE 2018 | Total, din care: | mii lei | |
|----------|-----------------------------------|------------------------------------|------------------|--|--|
| | | | | Sume defalcate din taxa pe valoarea adăugată pentru echilibrarea bugetelor locale (cod 11.02.06) | Sume alocate din cotele defalcate din impozitul pe venit pentru echilibrarea bugetelor locale (cod 04.02.04) |
| 1 | 2 | 3 | 4(5+6) | 5 | 6 |
| 36 | GROZEȘTI | 1708 | 28 | 22 | 6 |
| 37 | HĂLĂUCEȘTI | 5795 | 95 | 74 | 21 |
| 38 | HĂRMĂNEȘTI | 2550 | 41 | 32 | 9 |
| 39 | HELEȘTENI | 2698 | 44 | 34 | 10 |
| 40 | HOLBOCA | 15328 | 251 | 195 | 56 |
| 41 | HORLEȘTI | 3077 | 50 | 39 | 11 |
| 42 | ION NECULCE | 5861 | 95 | 74 | 21 |
| 43 | IPATELE | 1721 | 28 | 22 | 6 |
| 44 | LESPEZI | 5847 | 95 | 74 | 21 |
| 45 | LEȚCANI | 7796 | 127 | 99 | 28 |
| 46 | LUNGANI | 6484 | 106 | 82 | 24 |
| 47 | MĂDĂRJAC | 1635 | 27 | 21 | 6 |
| 48 | MIRCEȘTI | 3898 | 63 | 49 | 14 |
| 49 | MIRONEASA | 5599 | 91 | 71 | 20 |
| 50 | MIROSLAVA | 19170 | 313 | 243 | 70 |
| 51 | MIROSLOVEȘTI | 4329 | 71 | 55 | 16 |
| 52 | MOGOȘEȘTI - IAȘI | 5204 | 85 | 66 | 19 |
| 53 | MOGOȘEȘTI - SIRET | 3776 | 62 | 48 | 14 |
| 54 | MOȘNA | 6491 | 106 | 82 | 24 |
| 55 | MOȚCA | 5463 | 89 | 69 | 20 |
| 56 | MOVILENI | 3101 | 50 | 39 | 11 |
| 57 | OȚELENI | 3657 | 59 | 46 | 13 |
| 58 | PLUGARI | 3509 | 58 | 45 | 13 |
| 59 | POPEȘTI | 6932 | 113 | 88 | 25 |
| 60 | POPRICANI | 8427 | 138 | 107 | 31 |
| 61 | PRISĂCANI | 3720 | 60 | 47 | 13 |
| 62 | PROBOTA | 3674 | 60 | 47 | 13 |
| 63 | RĂCHITENI | 3343 | 54 | 42 | 12 |
| 64 | RĂDUCĂNENI | 9073 | 148 | 115 | 33 |
| 65 | REDIU | 6767 | 111 | 86 | 25 |
| 66 | ROMĂNEȘTI | 1795 | 30 | 23 | 7 |
| 67 | ROȘCANI | 1561 | 26 | 20 | 6 |
| 68 | RUGINOASA | 6397 | 104 | 81 | 23 |
| 69 | SCÂNTEIA | 7884 | 129 | 100 | 29 |
| 70 | ȘCHEIA | 3290 | 54 | 42 | 12 |
| 71 | SCHITU DUCA | 4026 | 66 | 51 | 15 |
| 72 | SCOBINȚI | 7654 | 125 | 97 | 28 |
| 73 | SINEȘTI | 4494 | 73 | 57 | 16 |
| 74 | ȘIPOSE | 5145 | 84 | 65 | 19 |
| 75 | SIREȚEL | 4380 | 72 | 56 | 16 |
| 76 | STOLNICENI PRĂJESC | 5430 | 89 | 69 | 20 |
| 77 | STRUNGA | 4287 | 70 | 54 | 16 |
| 78 | TANSA | 2794 | 45 | 35 | 10 |
| 79 | TĂTĂRUȘI | 5511 | 90 | 70 | 20 |
| 80 | ȚIBANA | 8184 | 134 | 104 | 30 |
| 81 | ȚIBĂNEȘTI | 8246 | 135 | 105 | 30 |

20% din sumele repartizate județului Iași, în funcție de suprafața totală a unităților administrativ-teritoriale

| Nr. crt. | UNITATE ADMINISTRATIV-TERITORIALĂ | Populația la data de 01 IULIE 2018 | Total, din care: | mii lei | |
|----------|-----------------------------------|------------------------------------|------------------|--|--|
| | | | | Sume defalcate din taxa pe valoarea adăugată pentru echilibrarea bugetelor locale (cod 11.02.06) | Sume alocate din cotele defalcate din impozitul pe venit pentru echilibrarea bugetelor locale (cod 04.02.04) |
| 1 | 2 | 3 | 4(5+6) | 5 | 6 |
| 82 | ȚIGĂNAȘI | 4855 | 80 | 62 | 18 |
| 83 | TODIREȘTI | 5286 | 86 | 67 | 19 |
| 84 | TOMEȘTI | 14146 | 231 | 180 | 51 |
| 85 | TRIFEȘTI | 3935 | 64 | 50 | 14 |
| 86 | ȚUȚORA | 2210 | 36 | 28 | 8 |
| 87 | UNGHENI | 4337 | 71 | 55 | 16 |
| 88 | VALEA LUPULUI | 8420 | 138 | 107 | 31 |
| 89 | VALEA SEACA | 6160 | 100 | 78 | 22 |
| 90 | VÂNĂTORI | 4633 | 76 | 59 | 17 |
| 91 | VICTORIA | 4469 | 73 | 57 | 16 |
| 92 | VLĂDENI | 4318 | 71 | 55 | 16 |
| 93 | VOINEȘTI | 8273 | 135 | 105 | 30 |
| | TOTAL COMUNE | 485259 | 7923 | 6161 | 1762 |
| 94 | IAȘI | 376180 | 6135 | 4772 | 1363 |
| 95 | PAȘCANI | 43655 | 712 | 554 | 158 |
| | TOTAL MUNICIPII | 419835 | 6847 | 5326 | 1521 |
| 96 | HĂRLĂU | 13514 | 221 | 172 | 49 |
| 97 | PODU ILOAIEI | 11028 | 180 | 140 | 40 |
| 98 | TG. FRUMOS | 14438 | 235 | 183 | 52 |
| | TOTAL ORAȘE | 38980 | 636 | 495 | 141 |
| | TOTAL GENERAL | 944074 | 15406 | 11982 | 3424 |

PRESEDINTE,
Dr. Ing. Maricel POPA



Răspund în privința realității, regularității și legalității,

DIRECTOR EXECUTIV,

Elena ARVINTE

Răspund în privința realității, regularității și legalității,

ȘEF SERVICIU BUGET,

Doina Gabriela SĂPUNARU

Îmi asum responsabilitatea pentru fundamentarea, corectitudinea și legalitatea întocmirii acestui înscris oficial,

Ana Maria Pascal

DPASCAL/An 2019/BUGET INICIAL 2019/alocare sume UAT



Estimări pentru anul 2020 privind repartizarea pe unitățile administrativ-teritoriale din județul Iași a procentului de 20% din cotele și sumele defalcate din unele venituri ale bugetului de stat pentru echilibrarea bugetelor locale, pentru achitarea arrieratelor provenite din neplata cheltuielilor de funcționare și/sau de capital, în ordinea cronologică a vechimii arrieratelor, pentru susținerea programelor de dezvoltare locală și pentru susținerea proiectelor de infrastructură care necesită cofinanțare locală, conform Legii nr. 273/2006 privind finanțele publice locale, cu modificările și completările ulterioare

80% din sumele repartizate județului Iași, în funcție de suprafața totală a unităților administrativ-teritoriale

| Nr. crt. | UNITATE ADMINISTRATIV-TERITORIALĂ | Suprafața totală la data de 01 IULIE 2018 ha | Total, din care: | mii lei | |
|----------|-----------------------------------|--|------------------|--|--|
| | | | | Sume defalcate din taxa pe valoarea adăugată pentru echilibrarea bugetelor locale (cod 11.02.06) | Sume alocate din cotele defalcate din impozitul pe venit pentru echilibrarea bugetelor locale (cod 04.02.04) |
| 1 | 2 | 3 | 4(5+6) | 5 | 6 |
| 1 | AL. I. CUZA | 4953 | 557 | 433 | 124 |
| 2 | ANDRIEȘENI | 9202 | 1035 | 805 | 230 |
| 3 | ARONEANU | 3929 | 442 | 344 | 98 |
| 4 | BALȘ | 3164 | 356 | 277 | 79 |
| 5 | BĂLȚAȚI | 4623 | 521 | 405 | 116 |
| 6 | BĂRNOVA | 4119 | 463 | 360 | 103 |
| 7 | BELCEȘTI | 10353 | 1165 | 906 | 259 |
| 8 | BIVOLARI | 7397 | 832 | 647 | 185 |
| 9 | BRĂEȘTI | 5359 | 603 | 469 | 134 |
| 10 | BUTEA | 3715 | 418 | 325 | 93 |
| 11 | CEPLENIȚA | 4520 | 508 | 395 | 113 |
| 12 | CIOHORĂNI | 1647 | 185 | 144 | 41 |
| 13 | CIORTEȘTI | 6720 | 756 | 588 | 168 |
| 14 | CIUREA | 4769 | 536 | 417 | 119 |
| 15 | COARNELE CAPREI | 4432 | 499 | 388 | 111 |
| 16 | COMARNA | 4720 | 531 | 413 | 118 |
| 17 | COSTEȘTI | 2626 | 296 | 230 | 66 |
| 18 | COSTULENI | 6991 | 787 | 612 | 175 |
| 19 | COTNARI | 10333 | 1162 | 904 | 258 |
| 20 | COZMEȘTI | 4360 | 490 | 381 | 109 |
| 21 | CRISTEȘTI | 5411 | 608 | 473 | 135 |
| 22 | CUCUTENI | 2844 | 320 | 249 | 71 |
| 23 | DAGĂȚA | 4608 | 518 | 403 | 115 |
| 24 | DELENI | 15115 | 1701 | 1323 | 378 |
| 25 | DOBROVĂȚ | 9259 | 1041 | 810 | 231 |
| 26 | DOLHEȘTI | 5768 | 649 | 505 | 144 |
| 27 | DRĂGUȘENI | 2249 | 253 | 197 | 56 |
| 28 | DUMEȘTI | 7182 | 808 | 628 | 180 |
| 29 | ERBICENI | 8144 | 917 | 713 | 204 |
| 30 | FĂNTÂNELE | 3318 | 373 | 290 | 83 |
| 31 | FOCURI | 6050 | 680 | 529 | 151 |
| 32 | GOLĂIEȘTI | 5397 | 607 | 472 | 135 |
| 33 | GORBAN | 5727 | 644 | 501 | 143 |

mii lei

| Nr. crt. | UNITATE ADMINISTRATIV-TERITORIALĂ | Suprafața totală la data de 01 IULIE 2018 ha | Total, din care: | Sume defalcate din taxa pe valoarea adăugată pentru echilibrarea bugetelor locale (cod 11.02.06) | Sume alocate din cotele defalcate din impozitul pe venit pentru echilibrarea bugetelor locale (cod 04.02.04) |
|----------|-----------------------------------|--|------------------|--|--|
| 1 | 2 | 3 | 4(5+6) | 5 | 6 |
| 34 | GRAJDURI | 4126 | 464 | 361 | 103 |
| 35 | GROPNIȚA | 8174 | 919 | 715 | 204 |
| 36 | GROZEȘTI | 2874 | 323 | 251 | 72 |
| 37 | HĂLĂUCEȘTI | 4703 | 530 | 412 | 118 |
| 38 | HĂRMĂNEȘTI | 2783 | 314 | 244 | 70 |
| 39 | HELEȘTENI | 3408 | 383 | 298 | 85 |
| 40 | HOLBOCA | 5002 | 563 | 438 | 125 |
| 41 | HORLEȘTI | 5142 | 579 | 450 | 129 |
| 42 | ION NECULCE | 7181 | 808 | 628 | 180 |
| 43 | IPATELE | 4837 | 544 | 423 | 121 |
| 44 | LESPEZI | 5123 | 576 | 448 | 128 |
| 45 | LEȚCANI | 5863 | 660 | 513 | 147 |
| 46 | LUNGANI | 6356 | 715 | 556 | 159 |
| 47 | MĂDĂRJAC | 5257 | 591 | 460 | 131 |
| 48 | MIRCEȘTI | 1919 | 216 | 168 | 48 |
| 49 | MIRONEASA | 4667 | 525 | 408 | 117 |
| 50 | MIROSLAVA | 8300 | 934 | 726 | 208 |
| 51 | MIROSLOVEȘTI | 5460 | 615 | 478 | 137 |
| 52 | MOGOȘEȘTI - IAȘI | 6738 | 758 | 590 | 168 |
| 53 | MOGOȘEȘTI - SIRET | 3843 | 432 | 336 | 96 |
| 54 | MOȘNA | 2833 | 319 | 248 | 71 |
| 55 | MOȚCA | 3597 | 405 | 315 | 90 |
| 56 | MOVILENI | 7944 | 894 | 695 | 199 |
| 57 | OȚELENI | 4404 | 495 | 385 | 110 |
| 58 | PLUGARI | 5447 | 613 | 477 | 136 |
| 59 | POPEȘTI | 7331 | 824 | 641 | 183 |
| 60 | POPRICANI | 6983 | 786 | 611 | 175 |
| 61 | PRISĂCANI | 5987 | 674 | 524 | 150 |
| 62 | PROBOTA | 7874 | 886 | 689 | 197 |
| 63 | RĂCHITENI | 1649 | 185 | 144 | 41 |
| 64 | RĂDUCANENI | 8646 | 973 | 757 | 216 |
| 65 | REDIU | 4508 | 507 | 394 | 113 |
| 66 | ROMĂNEȘTI | 3906 | 440 | 342 | 98 |
| 67 | ROȘCANI | 3792 | 427 | 332 | 95 |
| 68 | RUGINOASA | 5785 | 651 | 506 | 145 |
| 69 | SCÂNTEIA | 4176 | 469 | 365 | 104 |
| 70 | ȘCHEIA | 4071 | 458 | 356 | 102 |
| 71 | SCHITU DUCA | 11659 | 1312 | 1020 | 292 |
| 72 | SCOBINȚI | 7130 | 802 | 624 | 178 |
| 73 | SINEȘTI | 8336 | 937 | 729 | 208 |
| 74 | ȘIPOSE | 9028 | 1016 | 790 | 226 |
| 75 | SIREȚEL | 5653 | 636 | 495 | 141 |
| 76 | STOLNICENI PRĂJESC | 6300 | 709 | 551 | 158 |
| 77 | STRUNGA | 7156 | 805 | 626 | 179 |
| 78 | TANSA | 3569 | 401 | 312 | 89 |
| 79 | TĂTĂRUȘI | 6574 | 739 | 575 | 164 |
| 80 | ȚIBANA | 7318 | 823 | 640 | 183 |

mii lei

| Nr. crt. | UNITATE ADMINISTRATIV-TERITORIALĂ | Suprafața totală la data de 01 IULIE 2018 ha | Total, din care: | Sume defalcate din taxa pe valoarea adăugată pentru echilibrarea bugetelor locale (cod 11.02.06) | Sume alocate din cotele defalcate din impozitul pe venit pentru echilibrarea bugetelor locale (cod 04.02.04) |
|----------|-----------------------------------|--|------------------|--|--|
| 1 | 2 | 3 | 4(5+6) | 5 | 6 |
| 81 | TIBĂNEȘTI | 9101 | 1024 | 796 | 228 |
| 82 | ȚIGĂNAȘI | 6453 | 726 | 565 | 161 |
| 83 | TODIREȘTI | 4381 | 493 | 383 | 110 |
| 84 | TOMEȘTI | 3926 | 442 | 344 | 98 |
| 85 | TRIFEȘTI | 5693 | 640 | 498 | 142 |
| 86 | ȚUȚORA | 3778 | 425 | 331 | 94 |
| 87 | UNGHENI | 4614 | 519 | 404 | 115 |
| 88 | VALEA LUPULUI | 1064 | 120 | 93 | 27 |
| 89 | VALEA SEACA | 3585 | 404 | 314 | 90 |
| 90 | VĂNĂTORI | 5173 | 582 | 453 | 129 |
| 91 | VICTORIA | 6154 | 692 | 538 | 154 |
| 92 | VLĂDENI | 7933 | 892 | 694 | 198 |
| 93 | VOINEȘTI | 6290 | 707 | 550 | 157 |
| | TOTAL COMUNE | 520561 | 58562 | 45545 | 13017 |
| 94 | IAȘI | 9151 | 1031 | 804 | 227 |
| 95 | PAȘCANI | 7532 | 847 | 659 | 188 |
| | TOTAL MUNICIPII | 16683 | 1878 | 1463 | 415 |
| 96 | HĂRLĂU | 3518 | 396 | 308 | 88 |
| 97 | PODU ILOAIEI | 4436 | 499 | 388 | 111 |
| 98 | TG. FRUMOS | 2545 | 287 | 223 | 64 |
| | TOTAL ORAȘE | 10499 | 1182 | 919 | 263 |
| | TOTAL GENERAL | 547743 | 61622 | 47927 | 13695 |



Răspund în privința realității, regularității și legalității,

DIRECTOR EXECUTIV,
Elena ARVINTE

Elena Arvinte

Răspund în privința realității, regularității și legalității,

ȘEF SERVICIU BUGET,
Doina Gabriela SĂPUNARU

Doina Gabriela Săpunaru

Îmi asum responsabilitatea pentru fundamentarea, corectitudinea și legalitatea întocmirii acestui înscris oficial,

Ana Maria Pascal

D:\PASCAL\An 2019\BUGET INITIAL 2019\alocare sume UAT

Estimări pentru anul 2021 privind repartizarea pe unitățile administrativ-teritoriale din județul Iași a procentului de 20% din cotele și sumele defalcate din unele venituri ale bugetului de stat pentru echilibrarea bugetelor locale, pentru achitarea arieratelor provenite din neplata cheltuielilor de funcționare și/sau de capital, în ordinea cronologică a vechimii arieratelor, pentru susținerea programelor de dezvoltare locală și pentru susținerea proiectelor de infrastructură care necesită cofinanțare locală, conform Legii nr. 273/2006 privind finanțele publice locale, cu modificările și completările ulterioare


TOTAL (20% din sumele repartizate județului Iași, în funcție de suprafața totală a unităților administrativ-teritoriale și 80% din sumele repartizate județului Iași, în funcție de suprafața totală a unităților administrativ-teritoriale)

| Nr. crt. | UNITATE ADMINISTRATIV-TERITORIALĂ | Total, din care: | mii lei | |
|----------|-----------------------------------|------------------|--|--|
| | | | Sume defalcate din taxa pe valoarea adăugată pentru echilibrarea bugetelor locale (cod 11.02.06) | Sume alocate din cotele defalcate din impozitul pe venit pentru echilibrarea bugetelor locale (cod 04.02.04) |
| 1 | 2 | 3(4+5) | 4 | 5 |
| 1 | AL. I. CUZA | 656 | | |
| 2 | ANDRIEȘENI | 1200 | 511 | 145 |
| 3 | ARONEANU | 551 | 935 | 265 |
| 4 | BALȘ | 450 | 429 | 122 |
| 5 | BĂLȚAȚI | 665 | 351 | 99 |
| 6 | BĂRNOVA | 624 | 518 | 147 |
| 7 | BELCEȘTI | 1465 | 486 | 138 |
| 8 | BIVOLARI | 978 | 1141 | 324 |
| 9 | BRĂEȘTI | 711 | 762 | 216 |
| 10 | BUTEA | 530 | 554 | 157 |
| 11 | CEPLENIȚA | 629 | 413 | 117 |
| 12 | CIOHORĂNI | 237 | 490 | 139 |
| 13 | CIORTEȘTI | 893 | 185 | 52 |
| 14 | CIUREA | 867 | 696 | 197 |
| 15 | COARNELE CAPREI | 593 | 675 | 192 |
| 16 | COMARNA | 685 | 462 | 131 |
| 17 | COSTEȘTI | 353 | 534 | 151 |
| 18 | COSTULENI | 966 | 275 | 78 |
| 19 | COTNARI | 1399 | 752 | 214 |
| 20 | COZMEȘTI | 583 | 1090 | 309 |
| 21 | CRISTEȘTI | 732 | 454 | 129 |
| 22 | CUCUTENI | 371 | 570 | 162 |
| 23 | DAGĂȚA | 649 | 289 | 82 |
| 24 | DELENI | 2029 | 506 | 143 |
| | | | 1581 | 448 |

TOTAL (20% din sumele repartizate județului Iași, în funcție de suprafața totală a unităților administrativ-teritoriale și 80% din sumele repartizate județului Iași, în funcție de suprafața totală a unităților administrativ-teritoriale)

mii lei


| Nr. crt. | UNITATE ADMINISTRATIV-TERITORIALĂ | Total, din care: | Sume defalcate din taxa pe valoarea adăugată pentru echilibrarea bugetelor locale (cod 11.02.06) | Sume alocate din cotele defalcate din impozitul pe venit pentru echilibrarea bugetelor locale (cod 04.02.04) |
|----------|-----------------------------------|------------------|--|--|
| 1 | 2 | 3(4+5) | 4 | 5 |
| 25 | DOBROVĂȚ | 1172 | 913 | 259 |
| 26 | DOLHEȘTI | 754 | 587 | 167 |
| 27 | DRĂGUȘENI | 302 | 235 | 67 |
| 28 | DUMEȘTI | 968 | 754 | 214 |
| 29 | ERBICENI | 1096 | 854 | 242 |
| 30 | FĂNTÂNELE | 443 | 345 | 98 |
| 31 | FOCURI | 810 | 631 | 179 |
| 32 | GOLĂIEȘTI | 731 | 569 | 162 |
| 33 | GORBAN | 753 | 586 | 167 |
| 34 | GRAJDURI | 645 | 503 | 142 |
| 35 | GROPNIȚA | 1058 | 824 | 234 |
| 36 | GROZEȘTI | 383 | 298 | 85 |
| 37 | HĂLĂUCEȘTI | 678 | 528 | 150 |
| 38 | HĂRMĂNEȘTI | 385 | 300 | 85 |
| 39 | HELEȘTENI | 464 | 361 | 103 |
| 40 | HOLBOCA | 883 | 688 | 195 |
| 41 | HORLEȘTI | 682 | 531 | 151 |
| 42 | ION NECULCE | 981 | 764 | 217 |
| 43 | IPATELE | 622 | 484 | 138 |
| 44 | LESPEZI | 730 | 569 | 161 |
| 45 | LEȚCANI | 855 | 666 | 189 |
| 46 | LUNGANI | 892 | 695 | 197 |
| 47 | MĂDĂRJAC | 671 | 523 | 148 |
| 48 | MIRCEȘTI | 304 | 237 | 67 |
| 49 | MIRONEASA | 669 | 521 | 148 |
| 50 | MIROSLAVA | 1354 | 1055 | 299 |
| 51 | MIROSLAVEȘTI | 744 | 580 | 164 |
| 52 | MOGOȘEȘTI - IAȘI | 915 | 713 | 202 |
| 53 | MOGOȘEȘTI - SIRET | 537 | 418 | 119 |
| 54 | MOȘNA | 461 | 360 | 101 |
| 55 | MOȚCA | 535 | 417 | 118 |
| 56 | MOVILENI | 1026 | 799 | 227 |
| 57 | OȚELENI | 602 | 469 | 133 |
| 58 | PLUGARI | 727 | 566 | 161 |
| 59 | POPEȘTI | 1019 | 794 | 225 |
| 60 | POPRICANI | 1003 | 781 | 222 |



TOTAL (20% din sumele repartizate județului Iași, în funcție de suprafața totală a unităților administrativ-teritoriale și 80% din sumele repartizate județului Iași, în funcție de suprafața totală a unităților administrativ-teritoriale)

mii lei

| Nr. crt. | UNITATE ADMNISTRATIV-TERITORIALĂ | Total, din care: | Sume defalcate din taxa pe valoarea adăugată pentru echilibrarea bugetelor locale (cod 11.02.06) | Sume alocate din cotele defalcate din impozitul pe venit pentru echilibrarea bugetelor locale (cod 04.02.04) |
|----------|----------------------------------|------------------|--|--|
| 1 | 2 | 3(4+5) | 4 | 5 |
| 61 | PRISĂCANI | 798 | 621 | 177 |
| 62 | PROBOTA | 1027 | 800 | 227 |
| 63 | RĂCHITENI | 261 | 203 | 58 |
| 64 | RĂDUCĂNENI | 1217 | 948 | 269 |
| 65 | REDIU | 671 | 522 | 149 |
| 66 | ROMĂNEȘTI | 509 | 397 | 112 |
| 67 | ROȘCANI | 491 | 383 | 108 |
| 68 | RUGINOASA | 820 | 639 | 181 |
| 69 | SCÂNTEIA | 650 | 506 | 144 |
| 70 | ȘCHEIA | 555 | 432 | 123 |
| 71 | SCHITU DUCA | 1497 | 1166 | 331 |
| 72 | SCOBINȚI | 1008 | 785 | 223 |
| 73 | SINEȘTI | 1098 | 855 | 243 |
| 74 | ȘIPOSE | 1194 | 930 | 264 |
| 75 | SIREȚEL | 768 | 598 | 170 |
| 76 | STOLNICENI PRĂJESCU | 866 | 675 | 191 |
| 77 | STRUNGA | 950 | 740 | 210 |
| 78 | TANSA | 486 | 379 | 107 |
| 79 | TĂTĂRUȘI | 902 | 702 | 200 |
| 80 | ȚIBANA | 1039 | 809 | 230 |
| 81 | ȚIBĂNEȘTI | 1258 | 980 | 278 |
| 82 | ȚIGĂNAȘI | 874 | 681 | 193 |
| 83 | TODIREȘTI | 629 | 490 | 139 |
| 84 | TOMEȘTI | 730 | 569 | 161 |
| 85 | TRIFEȘTI | 765 | 596 | 169 |
| 86 | ȚUȚORA | 502 | 391 | 111 |
| 87 | UNGHENI | 641 | 499 | 142 |
| 88 | VALEA LUPULUI | 279 | 217 | 62 |
| 89 | VALEA SEACA | 547 | 426 | 121 |
| 90 | VĂNĂTORI | 714 | 556 | 158 |
| 91 | VICTORIA | 832 | 648 | 184 |
| 92 | VLĂDENI | 1046 | 815 | 231 |
| 93 | VOINEȘTI | 915 | 713 | 202 |
| | TOTAL COMUNE | 72209 | 56248 | 15961 |
| 94 | IAȘI | 7774 | 6058 | 1716 |
| 95 | PAȘCANI | 1694 | 1320 | 374 |




TOTAL (20% din sumele repartizate județului Iași, în funcție de suprafața totală a unităților administrativ-teritoriale și 80% din sumele repartizate județului Iași, în funcție de suprafața totală a unităților administrativ-teritoriale)

mii lei

| Nr. crt. | UNITATE ADMNISTRATIV-TERITORIALĂ | Total, din care: | Sume defalcate din taxa pe valoarea adăugată pentru echilibrarea bugetelor locale (cod 11.02.06) | Sume alocate din cotele defalcate din impozitul pe venit pentru echilibrarea bugetelor locale (cod 04.02.04) |
|----------|----------------------------------|------------------|--|--|
| 1 | 2 | 3(4+5) | 4 | 5 |
| | TOTAL MUNICIPII | 9468 | 7378 | 2090 |
| 96 | HÂRLĂU | 670 | 522 | 148 |
| 97 | PODU ILOAIEI | 737 | 574 | 163 |
| 98 | TG. FRUMOS | 567 | 441 | 126 |
| | TOTAL ORAȘE | 1974 | 1537 | 437 |
| | TOTAL GENERAL | 83651 | 65163 | 18488 |

PREȘEDINTE,
Dr. Ing. Maricel POPA



Răspund în privința realității, regularității și legalității,

DIRECTOR EXECUTIV,

Elena ARVINTE

Răspund în privința realității, regularității și legalității,

ȘEF SERVICIU BUGET,

Doina Gabriela SĂPUNARU

Îmi asum responsabilitatea pentru fundamentarea, corectitudinea și legalitatea întocmirii acestui înscris oficial,

Anna Maria Pascal

D:\PASCAL\An 2019\BUGET INITIAL 2019\alocare sume UAT




Estimări pentru anul 2021 privind repartizarea pe unitățile administrativ-teritoriale din județul Iași a procentului de 20% din cotele și sumele defalcate din unele venituri ale bugetului de stat pentru echilibrarea bugetelor locale, pentru achitarea arrieratelor provenite din neplata cheltuielilor de funcționare și/sau de capital, în ordinea cronologică a vechimii arrieratelor, pentru susținerea programelor de dezvoltare locală și pentru susținerea proiectelor de infrastructură care necesită cofinanțare locală, conform Legii nr. 273/2006 privind finanțele publice locale, cu modificările și completările ulterioare

20% din sumele repartizate județului Iași, în funcție de suprafața totală a unităților administrativ-teritoriale

mii lei

| Nr. crt. | UNITATE ADMINISTRATIV-TERITORIALĂ | Populația la data de 01 IULIE 2018 | Total, din care: | Sume defalcate din taxa pe valoarea adăugată pentru echilibrarea bugetelor locale (cod 11.02.06) | Sume alocate din cotele defalcate din impozitul pe venit pentru echilibrarea bugetelor locale (cod 04.02.04) |
|----------|-----------------------------------|------------------------------------|------------------|--|--|
| 1 | 2 | 3 | 4(5+6) | 5 | 6 |
| 1 | AL. I. CUZA | 2895 | 51 | 40 | 11 |
| 2 | ANDRIEȘENI | 4276 | 76 | 59 | 17 |
| 3 | ARONEANU | 3990 | 71 | 55 | 16 |
| 4 | BALȘ | 3641 | 64 | 50 | 14 |
| 5 | BĂLȚAȚI | 5643 | 100 | 78 | 22 |
| 6 | BĂRNOVA | 6819 | 121 | 94 | 27 |
| 7 | BELCEȘTI | 11291 | 200 | 156 | 44 |
| 8 | BIVOLARI | 4187 | 74 | 58 | 16 |
| 9 | BRĂEȘTI | 3168 | 56 | 44 | 12 |
| 10 | BUTEA | 4256 | 76 | 59 | 17 |
| 11 | CEPLENIȚA | 4319 | 77 | 60 | 17 |
| 12 | CIOHORĂNI | 1994 | 36 | 28 | 8 |
| 13 | CIORTEȘTI | 4062 | 72 | 56 | 16 |
| 14 | CIUREA | 15989 | 284 | 221 | 63 |
| 15 | COARNELE CAPREI | 2923 | 51 | 40 | 11 |
| 16 | COMARNA | 6173 | 109 | 85 | 24 |
| 17 | COSTEȘTI | 1797 | 32 | 25 | 7 |
| 18 | COSTULENI | 6333 | 112 | 87 | 25 |
| 19 | COTNARI | 7768 | 137 | 107 | 30 |
| 20 | COZMEȘTI | 2794 | 50 | 39 | 11 |
| 21 | CRISTEȘTI | 3979 | 71 | 55 | 16 |
| 22 | CUCUTENI | 1307 | 23 | 18 | 5 |
| 23 | DAGĂȚA | 4862 | 86 | 67 | 19 |
| 24 | DELENI | 10319 | 182 | 142 | 40 |
| 25 | DOBROVĂȚ | 2338 | 41 | 32 | 9 |
| 26 | DOLHEȘTI | 2733 | 49 | 38 | 11 |



20% din sumele repartizate județului Iași, în funcție de suprafața totală a unităților administrativ-teritoriale

mii lei

| Nr. crt. | UNITATE ADMINISTRATIV-TERITORIALĂ | Populația la data de 01 IULIE 2018 | Total, din care: | Sume defalcate din taxa pe valoarea adăugată pentru echilibrarea bugetelor locale (cod 11.02.06) | Sume alocate din cotele defalcate din impozitul pe venit pentru echilibrarea bugetelor locale (cod 04.02.04) |
|----------|-----------------------------------|------------------------------------|------------------|--|--|
| 1 | 2 | 3 | 4(5+6) | 5 | 6 |
| 27 | DRĂGUȘENI | 1507 | 27 | 21 | 6 |
| 28 | DUMEȘTI | 5050 | 90 | 70 | 20 |
| 29 | ERBICENI | 5719 | 101 | 79 | 22 |
| 30 | FĂNTÂNELE | 2100 | 37 | 29 | 8 |
| 31 | FOCURI | 4007 | 71 | 55 | 16 |
| 32 | GOLĂIEȘTI | 3997 | 71 | 55 | 16 |
| 33 | GORBAN | 2987 | 53 | 41 | 12 |
| 34 | GRAJDURI | 7987 | 141 | 110 | 31 |
| 35 | GROPNIȚA | 3296 | 59 | 46 | 13 |
| 36 | GROZEȘTI | 1708 | 31 | 24 | 7 |
| 37 | HĂLĂUCEȘTI | 5795 | 103 | 80 | 23 |
| 38 | HĂRMĂNEȘTI | 2550 | 45 | 35 | 10 |
| 39 | HELEȘTENI | 2698 | 48 | 37 | 11 |
| 40 | HOLBOCA | 15328 | 272 | 212 | 60 |
| 41 | HORLEȘTI | 3077 | 54 | 42 | 12 |
| 42 | ION NECULCE | 5861 | 104 | 81 | 23 |
| 43 | IPATELE | 1721 | 31 | 24 | 7 |
| 44 | LESPEZI | 5847 | 104 | 81 | 23 |
| 45 | LEȚCANI | 7796 | 139 | 108 | 31 |
| 46 | LUNGANI | 6484 | 115 | 90 | 25 |
| 47 | MĂDĂRJAC | 1635 | 29 | 23 | 6 |
| 48 | MIRCEȘTI | 3898 | 69 | 54 | 15 |
| 49 | MIRONEASA | 5599 | 99 | 77 | 22 |
| 50 | MIROSLAVA | 19170 | 340 | 265 | 75 |
| 51 | MIROSLOVEȘTI | 4329 | 77 | 60 | 17 |
| 52 | MOGOȘEȘTI - IAȘI | 5204 | 92 | 72 | 20 |
| 53 | MOGOȘEȘTI - SIRET | 3776 | 67 | 52 | 15 |
| 54 | MOȘNA | 6491 | 115 | 90 | 25 |
| 55 | MOȚCA | 5463 | 96 | 75 | 21 |
| 56 | MOVILENI | 3101 | 55 | 43 | 12 |
| 57 | OȚELENI | 3657 | 64 | 50 | 14 |
| 58 | PLUGARI | 3509 | 62 | 48 | 14 |
| 59 | POPEȘTI | 6932 | 123 | 96 | 27 |
| 60 | POPRICANI | 8427 | 149 | 116 | 33 |
| 61 | PRISĂCANI | 3720 | 66 | 51 | 15 |
| 62 | PROBOTA | 3674 | 65 | 51 | 14 |
| 63 | RĂCHITENI | 3343 | 59 | 46 | 13 |



20% din sumele repartizate județului Iași, în funcție de suprafața totală a unităților administrativ-teritoriale

mii lei

| Nr. crt. | UNITATE ADMINISTRATIV-TERITORIALĂ | Populația la data de 01 IULIE 2018 | Total, din care: | Sume defalcate din taxa pe valoarea adăugată pentru echilibrarea bugetelor locale (cod 11.02.06) | Sume alocate din cotele defalcate din impozitul pe venit pentru echilibrarea bugetelor locale (cod 04.02.04) |
|----------|-----------------------------------|------------------------------------|------------------|--|--|
| 1 | 2 | 3 | 4(5+6) | 5 | 6 |
| 64 | RĂDUCĂNENI | 9073 | 161 | 125 | 36 |
| 65 | REDIU | 6767 | 120 | 93 | 27 |
| 66 | ROMĂNEȘTI | 1795 | 32 | 25 | 7 |
| 67 | ROȘCANI | 1561 | 28 | 22 | 6 |
| 68 | RUGINOASA | 6397 | 113 | 88 | 25 |
| 69 | SCÂNTEIA | 7884 | 140 | 109 | 31 |
| 70 | ȘCHEIA | 3290 | 58 | 45 | 13 |
| 71 | SCHITU DUCA | 4026 | 72 | 56 | 16 |
| 72 | SCOBINȚI | 7654 | 136 | 106 | 30 |
| 73 | SINEȘTI | 4494 | 80 | 62 | 18 |
| 74 | ȘIPOSE | 5145 | 91 | 71 | 20 |
| 75 | SIRETEL | 4380 | 77 | 60 | 17 |
| 76 | STOLNICENI PRĂJESCU | 5430 | 96 | 75 | 21 |
| 77 | STRUNGA | 4287 | 76 | 59 | 17 |
| 78 | TANSA | 2794 | 50 | 39 | 11 |
| 79 | TĂTĂRUȘI | 5511 | 98 | 76 | 22 |
| 80 | ȚIBANA | 8184 | 145 | 113 | 32 |
| 81 | ȚIBĂNEȘTI | 8246 | 146 | 114 | 32 |
| 82 | ȚIGĂNAȘI | 4855 | 86 | 67 | 19 |
| 83 | TODIREȘTI | 5286 | 94 | 73 | 21 |
| 84 | TOMEȘTI | 14146 | 250 | 195 | 55 |
| 85 | TRIFEȘTI | 3935 | 69 | 54 | 15 |
| 86 | TUȚORA | 2210 | 40 | 31 | 9 |
| 87 | UNGHENI | 4337 | 77 | 60 | 17 |
| 88 | VALEA LUPULUI | 8420 | 149 | 116 | 33 |
| 89 | VALEA SEACA | 6160 | 109 | 85 | 24 |
| 90 | VĂNĂTORI | 4633 | 82 | 64 | 18 |
| 91 | VICTORIA | 4469 | 80 | 62 | 18 |
| 92 | VLĂDENI | 4318 | 77 | 60 | 17 |
| 93 | VOINEȘTI | 8273 | 146 | 114 | 32 |
| | TOTAL COMUNE | 485259 | 8602 | 6701 | 1901 |
| 94 | IAȘI | 376180 | 6664 | 5191 | 1473 |
| 95 | PAȘCANI | 43655 | 774 | 603 | 171 |
| | TOTAL MUNICIPII | 419835 | 7438 | 5794 | 1644 |
| 96 | HĂRLĂU | 13514 | 240 | 187 | 53 |
| 97 | PODU ILOAIEI | 11028 | 195 | 152 | 43 |
| 98 | TG. FRUMOS | 14438 | 256 | 199 | 57 |



20% din sumele repartizate județului Iași, în funcție de suprafața totală a unităților administrativ-teritoriale


| Nr. crt. | UNITATE ADMINISTRATIV-TERITORIALĂ | Populația la data de 01 IULIE 2018 | Total, din care: | Sume defalcate din taxa pe valoarea adăugată pentru echilibrarea bugetelor locale (cod 11.02.06) | Sume alocate din cotele defalcate din impozitul pe venit pentru echilibrarea bugetelor locale (cod 04.02.04) |
|----------|-----------------------------------|------------------------------------|------------------|--|--|
| 1 | 2 | 3 | 4(5+6) | 5 | 6 |
| | TOTAL ORAȘE | 38980 | 691 | 538 | 153 |
| | TOTAL GENERAL | 944074 | 16731 | 13033 | 3698 |



Răspund în privința realității, regularității și legalității,
DIRECTOR EXECUTIV,
Elena ARVINTE

Răspund în privința realității, regularității și legalității,
ȘEF SERVICIU BUGET,
Doina Gabriela SĂPUNARU

Îmi asum responsabilitatea pentru fundamentarea, corectitudinea și legalitatea întocmirii acestui înscris oficial,
Ana Maria Pascal
D:\PASCAL\An 2019\BUGET INITIAL 2019\alocare sume UAT




Estimări pentru anul 2021 privind repartizarea pe unitățile administrativ-teritoriale din județul Iași a procentului de 20% din cotele și sumele defalcate din unele venituri ale bugetului de stat pentru echilibrarea bugetelor locale, pentru achitarea arieratelor provenite din neplata cheltuielilor de funcționare și/sau de capital, în ordinea cronologică a vechimii arieratelor, pentru susținerea programelor de dezvoltare locală și pentru susținerea proiectelor de infrastructură care necesită cofinanțare locală, conform Legii nr. 273/2006 privind finanțele publice locale, cu modificările și completările ulterioare

80% din sumele repartizate județului Iași, în funcție de suprafața totală a unităților administrativ-teritoriale

mii lei

| Nr. crt. | UNITATE ADMINISTRATIV-TERITORIALĂ | Suprafața totală la data de 01 IULIE 2018 ha | Total, din care: | Sume defalcate din taxa pe valoarea adăugată pentru echilibrarea bugetelor locale (cod 11.02.06) | Sume alocate din cotele defalcate din impozitul pe venit pentru echilibrarea bugetelor locale (cod 04.02.04) |
|----------|-----------------------------------|--|------------------|--|--|
| 1 | 2 | 3 | 4(5+6) | 5 | 6 |
| 1 | AL. I. CUZA | 4953 | 605 | 471 | 134 |
| 2 | ANDRIEȘENI | 9202 | 1124 | 876 | 248 |
| 3 | ARONEANU | 3929 | 480 | 374 | 106 |
| 4 | BALȘ | 3164 | 386 | 301 | 85 |
| 5 | BĂLȚAȚI | 4623 | 565 | 440 | 125 |
| 6 | BĂRNOVA | 4119 | 503 | 392 | 111 |
| 7 | BELCEȘTI | 10353 | 1265 | 985 | 280 |
| 8 | BIVOLARI | 7397 | 904 | 704 | 200 |
| 9 | BRĂEȘTI | 5359 | 655 | 510 | 145 |
| 10 | BUTEA | 3715 | 454 | 354 | 100 |
| 11 | CEPLENIȚA | 4520 | 552 | 430 | 122 |
| 12 | CIOHORĂNI | 1647 | 201 | 157 | 44 |
| 13 | CIORTEȘTI | 6720 | 821 | 640 | 181 |
| 14 | CIUREA | 4769 | 583 | 454 | 129 |
| 15 | COARNELE CAPREI | 4432 | 542 | 422 | 120 |
| 16 | COMARNA | 4720 | 576 | 449 | 127 |
| 17 | COSTEȘTI | 2626 | 321 | 250 | 71 |
| 18 | COSTULENI | 6991 | 854 | 665 | 189 |
| 19 | COTNARI | 10333 | 1262 | 983 | 279 |
| 20 | COZMEȘTI | 4360 | 533 | 415 | 118 |
| 21 | CRISTEȘTI | 5411 | 661 | 515 | 146 |
| 22 | CUCUTENI | 2844 | 348 | 271 | 77 |
| 23 | DAGĂȚA | 4608 | 563 | 439 | 124 |
| 24 | DELENI | 15115 | 1847 | 1439 | 408 |



80% din sumele repartizate județului Iași, în funcție de suprafața totală a unităților administrativ-teritoriale

mii lei

| Nr. crt. | UNITATE ADMINISTRATIV-TERITORIALĂ | Suprafața totală la data de 01 IULIE 2018 ha | Total, din care: | Sume defalcate din taxa pe valoarea adăugată pentru echilibrarea bugetelor locale (cod 11.02.06) | Sume alocate din cotele defalcate din impozitul pe venit pentru echilibrarea bugetelor locale (cod 04.02.04) |
|----------|-----------------------------------|--|------------------|--|--|
| 1 | 2 | 3 | 4(5+6) | 5 | 6 |
| 25 | DOBROVĂȚ | 9259 | 1131 | 881 | 250 |
| 26 | DOLHEȘTI | 5768 | 705 | 549 | 156 |
| 27 | DRĂGUȘENI | 2249 | 275 | 214 | 61 |
| 28 | DUMEȘTI | 7182 | 878 | 684 | 194 |
| 29 | ERBICENI | 8144 | 995 | 775 | 220 |
| 30 | FĂNTÂNELE | 3318 | 406 | 316 | 90 |
| 31 | FOCURI | 6050 | 739 | 576 | 163 |
| 32 | GOLĂIEȘTI | 5397 | 660 | 514 | 146 |
| 33 | GORBAN | 5727 | 700 | 545 | 155 |
| 34 | GRAJDURI | 4126 | 504 | 393 | 111 |
| 35 | GROPNIȚA | 8174 | 999 | 778 | 221 |
| 36 | GROZEȘTI | 2874 | 352 | 274 | 78 |
| 37 | HĂLĂUCEȘTI | 4703 | 575 | 448 | 127 |
| 38 | HĂRMĂNEȘTI | 2783 | 340 | 265 | 75 |
| 39 | HELEȘTENI | 3408 | 416 | 324 | 92 |
| 40 | HOLBOCA | 5002 | 611 | 476 | 135 |
| 41 | HORLEȘTI | 5142 | 628 | 489 | 139 |
| 42 | ION NECULCE | 7181 | 877 | 683 | 194 |
| 43 | IPATELE | 4837 | 591 | 460 | 131 |
| 44 | LESPEZI | 5123 | 626 | 488 | 138 |
| 45 | LEȚCANI | 5863 | 716 | 558 | 158 |
| 46 | LUNGANI | 6356 | 777 | 605 | 172 |
| 47 | MĂDĂRJAC | 5257 | 642 | 500 | 142 |
| 48 | MIRCEȘTI | 1919 | 235 | 183 | 52 |
| 49 | MIRONEASA | 4667 | 570 | 444 | 126 |
| 50 | MIROSLAVA | 8300 | 1014 | 790 | 224 |
| 51 | MIROSLOVEȘTI | 5460 | 667 | 520 | 147 |
| 52 | MOGOȘEȘTI - IAȘI | 6738 | 823 | 641 | 182 |
| 53 | MOGOȘEȘTI - SIRET | 3843 | 470 | 366 | 104 |
| 54 | MOȘNA | 2833 | 346 | 270 | 76 |
| 55 | MOȚCA | 3597 | 439 | 342 | 97 |
| 56 | MOVILENI | 7944 | 971 | 756 | 215 |
| 57 | OȚELENI | 4404 | 538 | 419 | 119 |
| 58 | PLUGARI | 5447 | 665 | 518 | 147 |
| 59 | POPEȘTI | 7331 | 896 | 698 | 198 |
| 60 | POPRICANI | 6983 | 854 | 665 | 189 |
| 61 | PRISĂCANI | 5987 | 732 | 570 | 162 |
| 62 | PROBOTA | 7874 | 962 | 749 | 213 |



80% din sumele repartizate județului Iași, în funcție de suprafața totală a unităților administrativ-teritoriale

mii lei


| Nr. crt. | UNITATE ADMINISTRATIV-TERITORIALĂ | Suprafața totală la data de 01 IULIE 2018 ha | Total, din care: | Sume defalcate din taxa pe valoarea adăugată pentru echilibrarea bugetelor locale (cod 11.02.06) | Sume alocate din cotele defalcate din impozitul pe venit pentru echilibrarea bugetelor locale (cod 04.02.04) |
|----------|-----------------------------------|--|------------------|--|--|
| 1 | 2 | 3 | 4(5+6) | 5 | 6 |
| 63 | RĂCHITENI | 1649 | 202 | 157 | 45 |
| 64 | RĂDUCĂNENI | 8646 | 1056 | 823 | 233 |
| 65 | REDIU | 4508 | 551 | 429 | 122 |
| 66 | ROMĂNEȘTI | 3906 | 477 | 372 | 105 |
| 67 | ROȘCANI | 3792 | 463 | 361 | 102 |
| 68 | RUGINOASA | 5785 | 707 | 551 | 156 |
| 69 | SCÂNTEIA | 4176 | 510 | 397 | 113 |
| 70 | ȘCHEIA | 4071 | 497 | 387 | 110 |
| 71 | SCHITU DUCA | 11659 | 1425 | 1110 | 315 |
| 72 | SCOBINȚI | 7130 | 872 | 679 | 193 |
| 73 | SINEȘTI | 8336 | 1018 | 793 | 225 |
| 74 | ȘIPOSE | 9028 | 1103 | 859 | 244 |
| 75 | SIRETEL | 5653 | 691 | 538 | 153 |
| 76 | STOLNICENI PRĂJESCU | 6300 | 770 | 600 | 170 |
| 77 | STRUNGA | 7156 | 874 | 681 | 193 |
| 78 | TANSA | 3569 | 436 | 340 | 96 |
| 79 | TĂTĂRUȘI | 6574 | 804 | 626 | 178 |
| 80 | ȚIBANA | 7318 | 894 | 696 | 198 |
| 81 | ȚIBĂNEȘTI | 9101 | 1112 | 866 | 246 |
| 82 | ȚIGĂNAȘI | 6453 | 788 | 614 | 174 |
| 83 | TODIREȘTI | 4381 | 535 | 417 | 118 |
| 84 | TOMEȘTI | 3926 | 480 | 374 | 106 |
| 85 | TRIFEȘTI | 5693 | 696 | 542 | 154 |
| 86 | ȚUȚORA | 3778 | 462 | 360 | 102 |
| 87 | UNGHENI | 4614 | 564 | 439 | 125 |
| 88 | VALEA LUPULUI | 1064 | 130 | 101 | 29 |
| 89 | VALEA SEACA | 3585 | 438 | 341 | 97 |
| 90 | VĂNĂTORI | 5173 | 632 | 492 | 140 |
| 91 | VICTORIA | 6154 | 752 | 586 | 166 |
| 92 | VLĂDENI | 7933 | 969 | 755 | 214 |
| 93 | VOINEȘTI | 6290 | 769 | 599 | 170 |
| | TOTAL COMUNE | 520561 | 63607 | 49547 | 14060 |
| 94 | IAȘI | 9151 | 1110 | 867 | 243 |
| 95 | PAȘCANI | 7532 | 920 | 717 | 203 |
| | TOTAL MUNICIPII | 16683 | 2030 | 1584 | 446 |
| 96 | HĂRLĂU | 3518 | 430 | 335 | 95 |
| 97 | PODU ILOAIEI | 4436 | 542 | 422 | 120 |
| 98 | TG. FRUMOS | 2545 | 311 | 242 | 69 |



80% din sumele repartizate județului Iași, în funcție de suprafața totală a unităților administrativ-teritoriale

mii lei

| Nr. crt. | UNITATE ADMINISTRATIV-TERRITORIALĂ | Suprafața totală la data de 01 IULIE 2018 ha | Total, din care: | Sume defalcate din taxa pe valoarea adăugată pentru echilibrarea bugetelor locale (cod 11.02.06) | Sume alocate din cotele defalcate din impozitul pe venit pentru echilibrarea bugetelor locale (cod 04.02.04) |
|----------|------------------------------------|--|------------------|--|--|
| 1 | 2 | 3 | 4(5+6) | 5 | 6 |
| | TOTAL ORAȘE | 10499 | 1283 | 999 | 284 |
| | TOTAL GENERAL | 547743 | 66920 | 52130 | 14790 |



Răspund în privința realității, regularității și legalității,

DIRECTOR EXECUTIV,

Elena ARVINTE

Răspund în privința realității, regularității și legalității,

ȘEF SERVICIU BUGET,

Doina Gabriela SĂPUNARU

Îmi asum responsabilitatea pentru fundamentarea, corectitudinea și legalitatea întocmirii acestui înscris oficial,

Ana Maria Pascal

D:\PASCAL\An 2019\BUGET INITIAL 2019\alocare sume UAT



Estimări pentru anul 2022 privind repartizarea pe unitățile administrativ-teritoriale din județul Iași a procentului de 20% din cotele și sumele defalcate din unele venituri ale bugetului de stat pentru echilibrarea bugetelor locale, pentru achitarea arrieratelor provenite din neplata cheltuielilor de funcționare și/sau de capital, în ordinea cronologică a vechimii arrieratelor, pentru susținerea programelor de dezvoltare locală și pentru susținerea proiectelor de infrastructură care necesită cofinanțare locală, conform Legii nr. 273/2006 privind finanțele publice locale, cu modificările și completările ulterioare

TOTAL (20% din sumele repartizate județului Iași, în funcție de suprafața totală a unităților administrativ-teritoriale și 80% din sumele repartizate județului Iași, în funcție de suprafața totală a unităților administrativ-teritoriale)

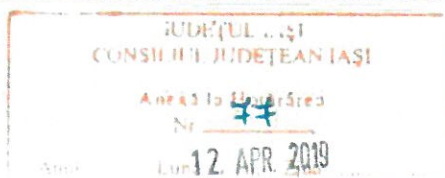
mii lei

| Nr. crt. | UNITATE ADMINISTRATIV-TERITORIALĂ | Total, din care: | Sume defalcate din taxa pe valoarea adăugată pentru echilibrarea bugetelor locale (cod 11.02.06) | Sume alocate din cotele defalcate din impozitul pe venit pentru echilibrarea bugetelor locale (cod 04.02.04) |
|----------|-----------------------------------|------------------|--|--|
| 1 | 2 | 3(4+5) | 4 | 5 |
| 1 | AL. I. CUZA | 697 | 543 | 154 |
| 2 | ANDRIEȘENI | 1275 | 994 | 281 |
| 3 | ARONEANU | 585 | 456 | 129 |
| 4 | BALȘ | 479 | 373 | 106 |
| 5 | BĂLȚAȚI | 706 | 551 | 155 |
| 6 | BĂRNOVA | 663 | 517 | 146 |
| 7 | BELCEȘTI | 1556 | 1213 | 343 |
| 8 | BIVOLARI | 1038 | 809 | 229 |
| 9 | BRĂEȘTI | 754 | 588 | 166 |
| 10 | BUTEA | 562 | 438 | 124 |
| 11 | CEPLENIȚA | 667 | 520 | 147 |
| 12 | CIOHORĂNI | 251 | 196 | 55 |
| 13 | CIORTEȘTI | 949 | 740 | 209 |
| 14 | CIUREA | 920 | 717 | 203 |
| 15 | COARNELE CAPREI | 630 | 491 | 139 |
| 16 | COMARNA | 729 | 568 | 161 |
| 17 | COSTEȘTI | 374 | 292 | 82 |
| 18 | COSTULENI | 1026 | 800 | 226 |
| 19 | COTNARI | 1487 | 1159 | 328 |
| 20 | COZMEȘTI | 619 | 482 | 137 |
| 21 | CRISTEȘTI | 777 | 605 | 172 |
| 22 | CUCUTENI | 393 | 307 | 86 |
| 23 | DAGĂȚA | 689 | 537 | 152 |
| 24 | DELENI | 2156 | 1680 | 476 |
| 25 | DOBROVĂȚ | 1246 | 971 | 275 |
| 26 | DOLHEȘTI | 799 | 623 | 176 |
| 27 | DRĂGUȘENI | 319 | 249 | 70 |
| 28 | DUMEȘTI | 1027 | 800 | 227 |
| 29 | ERBICENI | 1165 | 908 | 257 |
| 30 | FĂNTÂNELE | 471 | 367 | 104 |
| 31 | FOCURI | 861 | 671 | 190 |
| 32 | GOLĂIEȘTI | 776 | 605 | 171 |
| 33 | GORBAN | 799 | 623 | 176 |

TOTAL (20% din sumele repartizate județului Iași, în funcție de suprafața totală a unităților administrativ-teritoriale și 80% din sumele repartizate județului Iași, în funcție de suprafața totală a unităților administrativ-teritoriale)

mii lei


| Nr. crt. | UNITATE ADMINISTRATIV-TERITORIALĂ | Total, din care: | Sume defalcate din taxa pe valoarea adăugată pentru echilibrarea bugetelor locale (cod 11.02.06) | Sume alocate din cotele defalcate din impozitul pe venit pentru echilibrarea bugetelor locale (cod 04.02.04) |
|----------|-----------------------------------|------------------|--|--|
| 1 | 2 | 3(4+5) | 4 | 5 |
| 34 | GRAJDURI | 685 | 534 | 151 |
| 35 | GROPNIȚA | 1123 | 875 | 248 |
| 36 | GROZEȘTI | 405 | 316 | 89 |
| 37 | HĂLĂUCEȘTI | 720 | 561 | 159 |
| 38 | HĂRMĂNEȘTI | 409 | 318 | 91 |
| 39 | HELEȘTENI | 494 | 385 | 109 |
| 40 | HOLBOCA | 938 | 731 | 207 |
| 41 | HORLEȘTI | 725 | 565 | 160 |
| 42 | ION NECULCE | 1042 | 812 | 230 |
| 43 | IPATELE | 659 | 514 | 145 |
| 44 | LESPEZI | 775 | 604 | 171 |
| 45 | LEȚCANI | 907 | 707 | 200 |
| 46 | LUNGANI | 947 | 738 | 209 |
| 47 | MĂDĂRJAC | 713 | 556 | 157 |
| 48 | MIRCEȘTI | 322 | 251 | 71 |
| 49 | MIRONEASA | 711 | 554 | 157 |
| 50 | MIROSLAVA | 1439 | 1121 | 318 |
| 51 | MIROSLAVEȘTI | 790 | 616 | 174 |
| 52 | MOGOȘEȘTI - IAȘI | 973 | 758 | 215 |
| 53 | MOGOȘEȘTI - SIRET | 570 | 444 | 126 |
| 54 | MOȘNA | 490 | 382 | 108 |
| 55 | MOȚCA | 570 | 444 | 126 |
| 56 | MOVILENI | 1089 | 849 | 240 |
| 57 | OȚELENI | 640 | 499 | 141 |
| 58 | PLUGARI | 773 | 602 | 171 |
| 59 | POPEȘTI | 1083 | 844 | 239 |
| 60 | POPRICANI | 1065 | 830 | 235 |
| 61 | PRISĂCANI | 847 | 661 | 186 |
| 62 | PROBOTA | 1090 | 850 | 240 |
| 63 | RĂCHITENI | 277 | 216 | 61 |
| 64 | RĂDUCĂNENI | 1293 | 1008 | 285 |
| 65 | REDIU | 712 | 555 | 157 |
| 66 | ROMĂNEȘTI | 540 | 421 | 119 |
| 67 | ROȘCANI | 522 | 407 | 115 |
| 68 | RUGINOASA | 872 | 679 | 193 |
| 69 | SCÂNTEIA | 691 | 538 | 153 |
| 70 | ȘCHEIA | 591 | 460 | 131 |
| 71 | SCHITU DUCA | 1589 | 1238 | 351 |
| 72 | SCOBINȚI | 1069 | 833 | 236 |
| 73 | SINEȘTI | 1167 | 909 | 258 |



TOTAL (20% din sumele repartizate județului Iași, în funcție de suprafața totală a unităților administrativ-teritoriale și 80% din sumele repartizate județului Iași, în funcție de suprafața totală a unităților administrativ-teritoriale)

mii lei

| Nr. crt. | UNITATE ADMINISTRATIV-TERITORIALĂ | Total, din care: | Sume defalcate din taxa pe valoarea adăugată pentru echilibrarea bugetelor locale (cod 11.02.06) | Sume alocate din cotele defalcate din impozitul pe venit pentru echilibrarea bugetelor locale (cod 04.02.04) |
|----------|-----------------------------------|------------------|--|--|
| 1 | 2 | 3(4+5) | 4 | 5 |
| 74 | ȘIPOSE | 1267 | 988 | 279 |
| 75 | SIRETEL | 816 | 636 | 180 |
| 76 | STOLNICENI PRĂJESCU | 920 | 717 | 203 |
| 77 | STRUNGA | 1010 | 787 | 223 |
| 78 | TANSA | 516 | 402 | 114 |
| 79 | TĂTĂRUȘI | 957 | 746 | 211 |
| 80 | ȚIBANA | 1103 | 860 | 243 |
| 81 | ȚIBĂNEȘTI | 1336 | 1042 | 294 |
| 82 | ȚIGĂNAȘI | 929 | 724 | 205 |
| 83 | TODIREȘTI | 668 | 521 | 147 |
| 84 | TOMEȘTI | 776 | 605 | 171 |
| 85 | TRIFEȘTI | 813 | 634 | 179 |
| 86 | ȚUȚORA | 531 | 414 | 117 |
| 87 | UNGHENI | 681 | 531 | 150 |
| 88 | VALEA LUPULUI | 297 | 232 | 65 |
| 89 | VALEA SEACA | 582 | 453 | 129 |
| 90 | VĂNĂTORI | 758 | 591 | 167 |
| 91 | VICTORIA | 883 | 688 | 195 |
| 92 | VLĂDENI | 1110 | 865 | 245 |
| 93 | VOINEȘTI | 971 | 757 | 214 |
| | TOTAL COMUNE | 76686 | 59771 | 16915 |
| 94 | IAȘI | 8269 | 6446 | 1823 |
| 95 | PAȘCANI | 1799 | 1402 | 397 |
| | TOTAL MUNICIPII | 10068 | 7848 | 2220 |
| 96 | HÂRLĂU | 711 | 554 | 157 |
| 97 | PODU ILOAIEI | 784 | 611 | 173 |
| 98 | TG. FRUMOS | 602 | 469 | 133 |
| | TOTAL ORAȘE | 2097 | 1634 | 463 |
| | TOTAL GENERAL | 88851 | 69253 | 19598 |



Răspund în privința realității, regularității și legalității,

DIRECTOR EXECUTIV,

Elena ARVINTE

Răspund în privința realității, regularității și legalității,

ȘEF SERVICIU BUGET,

Doina Gabriela SĂPUNARU

Îmi asum responsabilitatea pentru fundamentarea, corectitudinea și legalitatea întocmirii acestui înscris oficial.

ROMANIA
CONSILIUL JUDEȚEAN IAȘI

12 APR 2019

12 APR 2019

Ana Maria Pascal
D:\PASCAL\An 2019\BUGET INITIAL 2019\alocare sume UAT

Estimări pentru anul 2022 privind repartizarea pe unitățile administrativ-teritoriale din județul Iași a procentului de 20% din cotele și sumele defalcate din unele venituri ale bugetului de stat pentru echilibrarea bugetelor locale, pentru achitarea arieratelor provenite din neplata cheltuielilor de funcționare și/sau de capital, în ordinea cronologică a vechimii arieratelor, pentru susținerea programelor de dezvoltare locală și pentru susținerea proiectelor de infrastructură care necesită cofinanțare locală, conform Legii nr. 273/2006 privind finanțele publice locale, cu modificările și completările ulterioare

20% din sumele repartizate județului Iași, în funcție de suprafața totală a unităților administrativ-teritoriale

| Nr. crt. | UNITATE ADMINISTRATIV-TERITORIALĂ | Populația la data de 01 IULIE 2018 | Total, din care: | mii lei | |
|----------|-----------------------------------|------------------------------------|------------------|--|--|
| | | | | Sume defalcate din taxa pe valoarea adăugată pentru echilibrarea bugetelor locale (cod 11.02.06) | Sume alocate din cotele defalcate din impozitul pe venit pentru echilibrarea bugetelor locale (cod 04.02.04) |
| 1 | 2 | 3 | 4(5+6) | 5 | 6 |
| 1 | AL. I. CUZA | 2895 | 54 | 42 | 12 |
| 2 | ANDRIEȘENI | 4276 | 81 | 63 | 18 |
| 3 | ARONEANU | 3990 | 76 | 59 | 17 |
| 4 | BALȘ | 3641 | 68 | 53 | 15 |
| 5 | BĂLȚAȚI | 5643 | 106 | 83 | 23 |
| 6 | BĂRNOVA | 6819 | 128 | 100 | 28 |
| 7 | BELCEȘTI | 11291 | 213 | 166 | 47 |
| 8 | BIVOLARI | 4187 | 78 | 61 | 17 |
| 9 | BRĂEȘTI | 3168 | 59 | 46 | 13 |
| 10 | BUTEA | 4256 | 80 | 62 | 18 |
| 11 | CEPLENIȚA | 4319 | 81 | 63 | 18 |
| 12 | CIOHORĂNI | 1994 | 37 | 29 | 8 |
| 13 | CIORTEȘTI | 4062 | 77 | 60 | 17 |
| 14 | CIUREA | 15989 | 301 | 235 | 66 |
| 15 | COARNELE CAPREI | 2923 | 55 | 43 | 12 |
| 16 | COMARNA | 6173 | 117 | 91 | 26 |
| 17 | COSTEȘTI | 1797 | 33 | 26 | 7 |
| 18 | COSTULENI | 6333 | 119 | 93 | 26 |
| 19 | COTNARI | 7768 | 146 | 114 | 32 |
| 20 | COZMEȘTI | 2794 | 53 | 41 | 12 |
| 21 | CRISTEȘTI | 3979 | 75 | 58 | 17 |
| 22 | CUCUTENI | 1307 | 24 | 19 | 5 |
| 23 | DAGĂȚA | 4862 | 91 | 71 | 20 |
| 24 | DELENI | 10319 | 194 | 151 | 43 |
| 25 | DOBROVĂȚ | 2338 | 44 | 34 | 10 |
| 26 | DOLHEȘTI | 2733 | 51 | 40 | 11 |
| 27 | DRĂGUȘENI | 1507 | 28 | 22 | 6 |
| 28 | DUMEȘTI | 5050 | 95 | 74 | 21 |
| 29 | ERBICENI | 5719 | 108 | 84 | 24 |
| 30 | FĂNTÂNELE | 2100 | 40 | 31 | 9 |
| 31 | FOCURI | 4007 | 76 | 59 | 17 |
| 32 | GOLĂIEȘTI | 3997 | 76 | 59 | 17 |
| 33 | GORBAN | 2987 | 56 | 44 | 12 |
| 34 | GRAJDURI | 7987 | 150 | 117 | 33 |
| 35 | GROPNIȚA | 3296 | 62 | 48 | 14 |
| 36 | GROZEȘTI | 1708 | 32 | 25 | 7 |
| 37 | HĂLĂUCEȘTI | 5795 | 109 | 85 | 24 |

JUDEȚUL IAȘI
CONSILIUL JUDEȚEAN IAȘI

12 APR. 2019

20% din sumele repartizate județului Iași, în funcție de suprafața totală a unităților administrativ-teritoriale

mii lei


| Nr. crt. | UNITATE ADMINISTRATIV-TERITORIALĂ | Populația la data de 01 IULIE 2018 | Total, din care: | Sume defalcate din taxa pe valoarea adăugată pentru echilibrarea bugetelor locale (cod 11.02.06) | Sume alocate din cotele defalcate din impozitul pe venit pentru echilibrarea bugetelor locale (cod 04.02.04) |
|----------|-----------------------------------|------------------------------------|------------------|--|--|
| 1 | 2 | 3 | 4(5+6) | 5 | 6 |
| 38 | HĂRMĂNEȘTI | 2550 | 48 | 37 | 11 |
| 39 | HELEȘTENI | 2698 | 51 | 40 | 11 |
| 40 | HOLBOCA | 15328 | 289 | 225 | 64 |
| 41 | HORLEȘTI | 3077 | 58 | 45 | 13 |
| 42 | ION NECULCE | 5861 | 110 | 86 | 24 |
| 43 | IPATELE | 1721 | 32 | 25 | 7 |
| 44 | LESPEZI | 5847 | 110 | 86 | 24 |
| 45 | LEȚCANI | 7796 | 146 | 114 | 32 |
| 46 | LUNGANI | 6484 | 122 | 95 | 27 |
| 47 | MĂDĂRJAC | 1635 | 31 | 24 | 7 |
| 48 | MIRCEȘTI | 3898 | 73 | 57 | 16 |
| 49 | MIRONEASA | 5599 | 105 | 82 | 23 |
| 50 | MIROSLAVA | 19170 | 361 | 281 | 80 |
| 51 | MIROȘLOVEȘTI | 4329 | 82 | 64 | 18 |
| 52 | MOGOȘEȘTI - IAȘI | 5204 | 98 | 76 | 22 |
| 53 | MOGOȘEȘTI - SIRET | 3776 | 71 | 55 | 16 |
| 54 | MOȘNA | 6491 | 122 | 95 | 27 |
| 55 | MOȚCA | 5463 | 103 | 80 | 23 |
| 56 | MOVILENI | 3101 | 58 | 45 | 13 |
| 57 | OȚELENI | 3657 | 69 | 54 | 15 |
| 58 | PLUGARI | 3509 | 66 | 51 | 15 |
| 59 | POPEȘTI | 6932 | 131 | 102 | 29 |
| 60 | POPRICANI | 8427 | 159 | 124 | 35 |
| 61 | PRISĂCANI | 3720 | 70 | 55 | 15 |
| 62 | PROBOTA | 3674 | 69 | 54 | 15 |
| 63 | RĂCHITENI | 3343 | 63 | 49 | 14 |
| 64 | RĂDUCĂNENI | 9073 | 171 | 133 | 38 |
| 65 | REDIU | 6767 | 127 | 99 | 28 |
| 66 | ROMĂNEȘTI | 1795 | 33 | 26 | 7 |
| 67 | ROȘCANI | 1561 | 29 | 23 | 6 |
| 68 | RUGINOASA | 6397 | 121 | 94 | 27 |
| 69 | SCÂNTEIA | 7884 | 149 | 116 | 33 |
| 70 | ȘCHEIA | 3290 | 62 | 48 | 14 |
| 71 | SCHITU DUCA | 4026 | 76 | 59 | 17 |
| 72 | SCOBINȚI | 7654 | 144 | 112 | 32 |

JUDEȚUL IAȘI
 CONSILIUL JUDEȚEAN IAȘI
 Anexă la Hotărârea
 Nr. 44
 12. APR. 2019
 Anul Luna Ziua

20% din sumele repartizate județului Iași, în funcție de suprafața totală a unităților administrativ-teritoriale

mii lei

| Nr. crt. | UNITATE ADMINISTRATIV-TERITORIALĂ | Populația la data de 01 IULIE 2018 | Total, din care: | Sume defalcate din taxa pe valoarea adăugată pentru echilibrarea bugetelor locale (cod 11.02.06) | Sume alocate din cotele defalcate din impozitul pe venit pentru echilibrarea bugetelor locale (cod 04.02.04) |
|----------|-----------------------------------|------------------------------------|------------------|--|--|
| 1 | 2 | 3 | 4(5+6) | 5 | 6 |
| 73 | SINEȘTI | 4494 | 85 | 66 | 19 |
| 74 | ȘIPOSE | 5145 | 96 | 75 | 21 |
| 75 | SIREȚEL | 4380 | 82 | 64 | 18 |
| 76 | STOLNICENI PRĂJESC | 5430 | 103 | 80 | 23 |
| 77 | STRUNGA | 4287 | 81 | 63 | 18 |
| 78 | TANSA | 2794 | 53 | 41 | 12 |
| 79 | TĂTĂRUȘI | 5511 | 104 | 81 | 23 |
| 80 | ȚIBANA | 8184 | 154 | 120 | 34 |
| 81 | ȚIBĂNEȘTI | 8246 | 155 | 121 | 34 |
| 82 | ȚIGĂNAȘI | 4855 | 91 | 71 | 20 |
| 83 | TODIREȘTI | 5286 | 100 | 78 | 22 |
| 84 | TOMEȘTI | 14146 | 267 | 208 | 59 |
| 85 | TRIFEȘTI | 3935 | 74 | 58 | 16 |
| 86 | TUȚORA | 2210 | 41 | 32 | 9 |
| 87 | UNGHENI | 4337 | 82 | 64 | 18 |
| 88 | VALEA LUPULUI | 8420 | 159 | 124 | 35 |
| 89 | VALEA SEACA | 6160 | 116 | 90 | 26 |
| 90 | VĂNĂTORI | 4633 | 87 | 68 | 19 |
| 91 | VICTORIA | 4469 | 85 | 66 | 19 |
| 92 | VLĂDENI | 4318 | 81 | 63 | 18 |
| 93 | VOINEȘTI | 8273 | 155 | 121 | 34 |
| | TOTAL COMUNE | 485259 | 9133 | 7116 | 2017 |
| 94 | IAȘI | 376180 | 7083 | 5523 | 1560 |
| 95 | PAȘCANI | 43655 | 821 | 640 | 181 |
| | TOTAL MUNICIPII | 419835 | 7904 | 6163 | 1741 |
| 96 | HĂRLĂU | 13514 | 254 | 198 | 56 |
| 97 | PODU ILOAIEI | 11028 | 208 | 162 | 46 |
| 98 | TG. FRUMOS | 14438 | 272 | 212 | 60 |
| | TOTAL ORAȘE | 38980 | 734 | 572 | 162 |
| | TOTAL GENERAL | 944074 | 17771 | 13851 | 3920 |



Răspund în privința realității, regularității și legalității.

DIRECTOR EXECUTIV,

Elena ARVINTE

Răspund în privința realității, regularității și legalității, ...

ȘEF SERVICIU BUGET,

Doina Gabriela SĂPUNARU

Îmi asum responsabilitatea pentru fundamentarea, corectitudinea și legalitatea întocmirii acestui înscris oficial.

Ana Maria Pascal

D:\PASCALA\An 2019\BUGET INITIAL 2019\alocare sume UAT



Estimări pentru anul 2022 privind repartizarea pe unitățile administrativ-teritoriale din județul Iași a procentului de 20% din cotele și sumele defalcate din unele venituri ale bugetului de stat pentru echilibrarea bugetelor locale, pentru achitarea arieratelor provenite din neplata cheltuielilor de funcționare și/sau de capital, în ordinea cronologică a vechimii arieratelor, pentru susținerea programelor de dezvoltare locală și pentru susținerea proiectelor de infrastructură care necesită cofinanțare locală, conform Legii nr. 273/2006 privind finanțele publice locale, cu modificările și completările ulterioare

80% din sumele repartizate județului Iași, în funcție de suprafața totală a unităților administrativ-teritoriale

| Nr. crt. | UNITATE ADMINISTRATIV- TERITORIALĂ | Suprafața totală la data de 01 IULIE 2018 ha | Total, din care: | mii lei | |
|----------|--|---|------------------|---|---|
| | | | | Sume defalcate din taxa pe valoarea adăugată pentru echilibrarea bugetelor locale (cod 11.02.06) | Sume alocate din cotele defalcate din impozitul pe venit pentru echilibrarea bugetelor locale (cod 04.02.04) |
| 1 | 2 | 3 | 4(5+6) | 5 | 6 |
| 1 | AL. I. CUZA | 4953 | 643 | 501 | 142 |
| 2 | ANDRIEȘENI | 9202 | 1194 | 931 | 263 |
| 3 | ARONEANU | 3929 | 509 | 397 | 112 |
| 4 | BALȘ | 3164 | 411 | 320 | 91 |
| 5 | BĂLȚAȚI | 4623 | 600 | 468 | 132 |
| 6 | BĂRNOVA | 4119 | 535 | 417 | 118 |
| 7 | BELCEȘTI | 10353 | 1343 | 1047 | 296 |
| 8 | BIVOLARI | 7397 | 960 | 748 | 212 |
| 9 | BRĂEȘTI | 5359 | 695 | 542 | 153 |
| 10 | BUTEA | 3715 | 482 | 376 | 106 |
| 11 | CEPLENIȚA | 4520 | 586 | 457 | 129 |
| 12 | CIOHORĂNI | 1647 | 214 | 167 | 47 |
| 13 | CIORTEȘTI | 6720 | 872 | 680 | 192 |
| 14 | CIUREA | 4769 | 619 | 482 | 137 |
| 15 | COARNELE CAPREI | 4432 | 575 | 448 | 127 |
| 16 | COMARNA | 4720 | 612 | 477 | 135 |
| 17 | COSTEȘTI | 2626 | 341 | 266 | 75 |
| 18 | COSTULENI | 6991 | 907 | 707 | 200 |
| 19 | COTNARI | 10333 | 1341 | 1045 | 296 |
| 20 | COZMEȘTI | 4360 | 566 | 441 | 125 |
| 21 | CRISTEȘTI | 5411 | 702 | 547 | 155 |
| 22 | CUCUTENI | 2844 | 369 | 288 | 81 |
| 23 | DAGĂȚA | 4608 | 598 | 466 | 132 |
| 24 | DELENI | 15115 | 1962 | 1529 | 433 |
| 25 | DOBROVĂȚ | 9259 | 1202 | 937 | 265 |
| 26 | DOLHEȘTI | 5768 | 748 | 583 | 165 |
| 27 | DRĂGUȘENI | 2249 | 291 | 227 | 64 |
| 28 | DUMEȘTI | 7182 | 932 | 726 | 206 |
| 29 | ERBICENI | 8144 | 1057 | 824 | 233 |
| 30 | FANTĂNELE | 3318 | 431 | 336 | 95 |



80% din sumele repartizate județului Iași, în funcție de suprafața totală a unităților administrativ-teritoriale


| Nr. crt. | UNITATE ADMINISTRATIV-TERITORIALĂ | Suprafața totală la data de 01 IULIE 2018 ha | Total, din care: | mii lei | |
|----------|-----------------------------------|--|------------------|--|--|
| | | | | Sume defalcate din taxa pe valoarea adăugată pentru echilibrarea bugetelor locale (cod 11.02.06) | Sume alocate din cotele defalcate din impozitul pe venit pentru echilibrarea bugetelor locale (cod 04.02.04) |
| 1 | 2 | 3 | 4(5+6) | 5 | 6 |
| 31 | FOCURI | 6050 | 785 | 612 | 173 |
| 32 | GOLĂIEȘTI | 5397 | 700 | 546 | 154 |
| 33 | GORBAN | 5727 | 743 | 579 | 164 |
| 34 | GRAJDURI | 4126 | 535 | 417 | 118 |
| 35 | GROPNIȚA | 8174 | 1061 | 827 | 234 |
| 36 | GROZEȘTI | 2874 | 373 | 291 | 82 |
| 37 | HĂLĂUCEȘTI | 4703 | 611 | 476 | 135 |
| 38 | HĂRMĂNEȘTI | 2783 | 361 | 281 | 80 |
| 39 | HELEȘTENI | 3408 | 443 | 345 | 98 |
| 40 | HOLBOCA | 5002 | 649 | 506 | 143 |
| 41 | HORLEȘTI | 5142 | 667 | 520 | 147 |
| 42 | ION NECULCE | 7181 | 932 | 726 | 206 |
| 43 | IPATELE | 4837 | 627 | 489 | 138 |
| 44 | LESPEZI | 5123 | 665 | 518 | 147 |
| 45 | LEȚCANI | 5863 | 761 | 593 | 168 |
| 46 | LUNGANI | 6356 | 825 | 643 | 182 |
| 47 | MĂDĂRJAC | 5257 | 682 | 532 | 150 |
| 48 | MIRCEȘTI | 1919 | 249 | 194 | 55 |
| 49 | MIRONEASA | 4667 | 606 | 472 | 134 |
| 50 | MIROSLAVA | 8300 | 1078 | 840 | 238 |
| 51 | MIROSLAVEȘTI | 5460 | 708 | 552 | 156 |
| 52 | MOGOȘEȘTI - IAȘI | 6738 | 875 | 682 | 193 |
| 53 | MOGOȘEȘTI - SIRET | 3843 | 499 | 389 | 110 |
| 54 | MOȘNA | 2833 | 368 | 287 | 81 |
| 55 | MOȚCA | 3597 | 467 | 364 | 103 |
| 56 | MOVILENI | 7944 | 1031 | 804 | 227 |
| 57 | OȚELENI | 4404 | 571 | 445 | 126 |
| 58 | PLUGARI | 5447 | 707 | 551 | 156 |
| 59 | POPEȘTI | 7331 | 952 | 742 | 210 |
| 60 | POPRICANI | 6983 | 906 | 706 | 200 |
| 61 | PRISĂCANI | 5987 | 777 | 606 | 171 |
| 62 | PROBOTA | 7874 | 1021 | 796 | 225 |
| 63 | RĂCHITENI | 1649 | 214 | 167 | 47 |
| 64 | RĂDUCĂNENI | 8646 | 1122 | 875 | 247 |
| 65 | REDIU | 4508 | 585 | 456 | 129 |
| 66 | ROMĂNEȘTI | 3906 | 507 | 395 | 112 |
| 67 | ROȘCANI | 3792 | 493 | 384 | 109 |
| 68 | RUGINOASA | 5785 | 751 | 585 | 166 |
| 69 | SCÂNTEIA | 4176 | 542 | 422 | 120 |
| 70 | ȘCHEIA | 4071 | 529 | 412 | 117 |
| 71 | SCHITU DUCA | 11659 | 1513 | 1179 | 334 |
| 72 | SCOBINȚI | 7130 | 925 | 721 | 204 |
| 73 | SINEȘTI | 8336 | 1082 | 843 | 239 |
| 74 | ȘIPOSE | 9028 | 1171 | 913 | 258 |
| 75 | SIREȚEL | 5653 | 734 | 572 | 162 |

JUDEȚUL IAȘI
CONSILIUL JUDEȚEAN

12. APR 2019

80% din sumele repartizate județului Iași, în funcție de suprafața totală a unităților administrativ-teritoriale

| Nr. crt. | UNITATE ADMINISTRATIV-TERITORIALĂ | Suprafața totală la data de 01 IULIE 2018 ha | Total, din care: | Sume defalcate din taxa pe valoarea adăugată pentru echilibrarea bugetelor locale (cod 11.02.06) | Sume alocate din cotele defalcate din impozitul pe venit pentru echilibrarea bugetelor locale (cod 04.02.04) |
|----------|-----------------------------------|--|------------------|--|--|
| 1 | 2 | 3 | 4(5+6) | 5 | 6 |
| 76 | STOLNICENI PRAJESCU | 6300 | 817 | 637 | 180 |
| 77 | STRUNGA | 7156 | 929 | 724 | 205 |
| 78 | TANSA | 3569 | 463 | 361 | 102 |
| 79 | TĂTĂRUȘI | 6574 | 853 | 665 | 188 |
| 80 | ȚIBANA | 7318 | 949 | 740 | 209 |
| 81 | ȚIBĂNEȘTI | 9101 | 1181 | 921 | 260 |
| 82 | ȚIGĂNAȘI | 6453 | 838 | 653 | 185 |
| 83 | TODIREȘTI | 4381 | 568 | 443 | 125 |
| 84 | TOMEȘTI | 3926 | 509 | 397 | 112 |
| 85 | TRIFEȘTI | 5693 | 739 | 576 | 163 |
| 86 | ȚUȚORA | 3778 | 490 | 382 | 108 |
| 87 | UNGHENI | 4614 | 599 | 467 | 132 |
| 88 | VALEA LUPULUI | 1064 | 138 | 108 | 30 |
| 89 | VALEA SEACA | 3585 | 466 | 363 | 103 |
| 90 | VĂNĂTORI | 5173 | 671 | 523 | 148 |
| 91 | VICTORIA | 6154 | 798 | 622 | 176 |
| 92 | VLĂDENI | 7933 | 1029 | 802 | 227 |
| 93 | VOINEȘTI | 6290 | 816 | 636 | 180 |
| | TOTAL COMUNE | 520561 | 67553 | 52655 | 14898 |
| 94 | IAȘI | 9151 | 1186 | 923 | 263 |
| 95 | PAȘCANI | 7532 | 978 | 762 | 216 |
| | TOTAL MUNICIPII | 16683 | 2164 | 1685 | 479 |
| 96 | HĂRLĂU | 3518 | 457 | 356 | 101 |
| 97 | PODU ILOAIEI | 4436 | 576 | 449 | 127 |
| 98 | TG. FRUMOS | 2545 | 330 | 257 | 73 |
| | TOTAL ORAȘE | 10499 | 1363 | 1062 | 301 |
| | TOTAL GENERAL | 547743 | 71080 | 55402 | 15678 |



Răspund în privința realității, regularității și legalității.

DIRECTOR EXECUTIV,
Elena ARVINTE

(Signature)

Răspund în privința realității, regularității și legalității.


ȘEF SERVICIU BUGET,
Doina Gabriela SĂBUNARU

(Signature)

Îmi asum responsabilitatea pentru fundamentarea, corectitudinea și legalitatea întocmirii acestui înscris oficial.

Ana Maria Pascal

DAPASCAL/An 2019/BUGET INITIAL 2019/alocare sume UAT



Hotărârea nr. 21

privind aprobarea bugetului de venituri și cheltuieli al comunei Butea, pentru anul 2019

Consiliul Local al comunei Butea, județul Iași, întrunit în ședință ordinară de lucru pe data de 25 aprilie 2019, având în vedere :

- Proiectul de hotărâre inițiat de d-l Anti Anton, primarul comunei Butea, județul Iași ;
- Adresa 11190/12.04.2019, primită de la Consiliul Județean Iași privind repartizarea pentru anul 2019 a sumelor defalcate din taxa pe valoarea adăugată pentru finanțarea cheltuielilor descentralizate la nivelul județelor destinate finanțării Programului pentru școli al României în perioada ianuarie – iunie 2019 a anului școlar 2018 – 2019 și estimările pentru anii 2020 – 2022 ;
- Adresa 11188/12.04.2019, primită de la Consiliul Județean Iași, privind repartizarea pentru anul 2019 a sumei corespunzătoare cotei de 7,5% din impozitul pe venit estimat a se încasa la bugetul de stat în anul 2019, reprezentând fond la dispoziția consiliului județean, conform Legii nr.50/2019 a bugetului de stat pe anul 2019 ;
- Legea bugetului de stat nr.50/2019 pentru anul 2019 ;
- Referatul compartimentului financiar contabil privind aprobarea bugetului local pentru anul 2019 ;
- Hotărârea Consiliului Județean Iași nr.75/2019, privind repartizarea pentru anul 2019 pe unitățile administrativ-teritoriale din județul Iași a sumelor defalcate din taxa pe valoarea adăugată pentru finanțarea cheltuielilor descentralizate din TVA pentru finanțarea cheltuielilor descentralizate la nivelul județelor destinate finanțării Programului pentru școli al României în perioada ianuarie – iunie 2019 a anului școlar 2018 – 2019 și estimările pentru anii 2020 – 2022 ;
- Hotărârea Consiliului Județean Iași nr.77/2019, privind repartizarea pentru anul 2019 a sumei corespunzătoare cotei de 7,5% din impozitul pe venit estimat a se încasa la bugetul de stat în anul 2019, reprezentând fond la dispoziția consiliului județean, conform Legii nr.50/2019 a bugetului de stat pe anul 2019 ;

În temeiul dispozițiilor art. 36, art. 45 și art. 115, alin.(1), lit. „b,, din Legea nr.215/ 2001, republicată cu modificările și completările ulterioare,

HOTĂRĂȘTE :

Art.1 Se aprobă bugetul de venituri și cheltuieli pentru comuna Butea, județul Iași, pentru anul 2019, după cum urmează :

A. Bugetul de venituri și cheltuieli pe anul 2019 –sursa A:

I. Capitolul venituri în sumă de 4.747,90 mii lei defalcat astfel:

1. Cod indicator 04.02.01 - cote defalcate din impozitul pe venit se repartizează suma de 362,00 mii lei;
2. Cod indicator 04.02.04 - cote și sume defalcate din impozitul pe venit pentru echilibrarea bugetului local se repartizează suma de 674,00 mii lei;
- * Cod indicator 04.02.05 - sume alocate din fondul la dispoziția CJ , se repartizează suma de 162,00 mii lei;
- * Cod indicator 11.02.01 – sume defalcate din taxa pe valoare adăugată pentru finanțarea cheltuielilor descentralizate la nivelul județelor , se repartizează suma de 45,70 mii lei;



[Handwritten signature]

5. Cod indicator 11.02.02 – sume defalcate din TVA pentru finanțarea cheltuielilor descentralizate la nivelul comunelor pentru finanțarea cheltuielilor de personal din instituțiile de învățământ, ajutor social pentru încălzirea locuinței legea 416/2001 se repartizează suma de 149,20 mii lei;
6. Cod indicator 11.02.06-sume defalcate din TVA pentru echilibrarea bugetelor locale se repartizează suma de 2.516,00 mii lei;
7. Repartizarea veniturilor proprii estimate pe anul 2019, în suma de 825,00 mii lei este următoarea :
 - a. 03.02 – impozit pe venit din transferul proprietăților imobiliare în suma de 1,35 mii lei;
 - b. 07.02 – impozite și taxe pe clădiri terenuri în sumă de 398,65 mii lei;
 - c. 15.02 – Alte taxe pe servicii specifice –suma de 30,00 mii lei;
 - d. 16.02 – impozite și taxe pe mijloace de transport în sumă de 181,50 mii lei;
 - e. 18.02 – alte impozite și taxe fiscale în suma de 21,00 mii lei;
 - f. 30.02 – venituri din închirieri și concesiuni în sumă de 83,00 mii lei;
 - g. 35.02 – venituri din amenzi, penalități și confiscări în suma de 85,50 mii lei;
 - h. 36.02 – taxe speciale în suma de 24,00 mii lei.
8. Capitolul subvenții de la alte nivele ale administrației publice în sumă de 14,00 mii lei care reprezintă:
 - 42.02.34 – ajutor social pentru încălzirea locuinței cu lemne, cărbuni și combustibil petrolier în suma de 5,50 mii lei;
 - 43.31.00 – Sume alocate din bugetul AFIR pt.sustinerea proiectelor FEADR – 8,50 mii lei.

Sursa B a veniturilor o reprezintă excedentul anului 2018 în sumă de 4.814,73 mii lei.

II. Cheltuielile bugetului local pe anul 2019, în suma de 9.562,63 mii lei, se repartizează astfel :


| | |
|---|------------------|
| • Administratia locala..... | 2.144,90 mii lei |
| • Fond de rezerva la disp.aut.locale | 20,00 mii lei |
| • Politie locala..... | 93,00 mii lei |
| • Invatamant..... | 661,35 mii lei |
| • Alte actiuni sanitare | 234,10 mii lei |
| • Cultura..... | 560,00 mii lei |
| • Asistenta sociala..... | 979,10 mii lei |
| • Servicii de dezvoltare publica si locuinte..... | 778,43 mii lei |
| • Salubritate | 1.981,26 mii lei |
| • Transporturi si comunicatii..... | 2.110,49 mii lei |

Diferenta dintre cheltuieli si venituri reprezinta excedentul anului 2018, repartizat pe obiective de investitii conform Programului de investitii pentru anul 2019.

(2) Se aprobă Programul de investitii pentru anul 2019, conform anexei la bugetul /2019.

(3) Sa Aprobe estimările pe anii 2020-2022 astfel:

1. anul 2020 se repartizează atât pentru venituri cât și pentru cheltuieli suma de 5.446,40 mii lei;



[Handwritten signature in blue ink]

2. anul 2021 se repartizează atât pentru venituri cât și pentru cheltuieli suma de 5.709,40 mii lei;
3. anul 2022 se repartizează atât pentru venituri cât și pentru cheltuieli suma de 5.922,40 mii lei;

Art.2 Compartimentul financiar- contabil va duce la indeplinire prezenta hotarare;

Art.3 Secretarul comunei Butea, județul Iași, va comunica prezenta hotărâre persoanelor interesate, compartimentului financiar contabil, compartimentului de achiziții publice, Instituției Prefectului Județului Iași, pentru controlul legalității, va afișa un exemplar la sediul C.L. Butea, județul Iași, iar un exemplar îl va atașa la dosarul special de ședință.

Data : 25.04.2019

**Președinte de ședință,
Bordas Ioan**



**Vizat pentru legalitate,
Secretar,
Bălăucă Marius**

A handwritten signature in blue ink, which appears to read "Marius Bălăucă", is written below the text of the secretary's name.

A fost aprobată cu un număr de 9 voturi pentru de către cei 9 consilieri locali prezenți, din total 12 în funcție și un post de consilier local declarat vacant

DETALIERE VENITURI 2019 SI ESTIMARI PENTRU ANII 2020 - 2022

| | 2019 | I | II | III | IV | 2020 | 2021 | 2022 |
|---------------|-----------------|-----------------|-----------------|-----------------|-----------------|-----------------|-----------------|-----------------|
| TOTAL | 4.747,90 | 1.483,85 | 1.037,20 | 1.185,80 | 1.041,05 | 5.446,40 | 5.709,40 | 5.922,40 |
| .03.02.18 | 1,35 | 0,35 | 0,00 | 0,50 | 0,50 | 1,00 | 1,00 | 1,00 |
| .04.02. | 1.036,00 | 257,50 | 259,50 | 259,50 | 259,50 | 655,00 | 703,00 | 741,00 |
| 04.02.01 | 362,00 | 90,50 | 90,50 | 90,50 | 90,50 | 0,00 | 0,00 | 0,00 |
| 04.02.04. | 674,00 | 167,00 | 169,00 | 169,00 | 169,00 | 655,00 | 703,00 | 741,00 |
| cota 80% | 674,00 | 167,00 | 169,00 | 169,00 | 169,00 | 547,00 | 586,00 | 617,00 |
| cota 20% | 0,00 | 0,00 | 0,00 | 0,00 | 0,00 | 108,00 | 117,00 | 124,00 |
| 04.02.05 | 162,00 | 0,00 | 54,00 | 54,00 | 54,00 | 0,00 | 0,00 | 0,00 |
| .07.02. | 398,65 | 180,50 | 43,30 | 125,30 | 49,55 | 401,50 | 406,00 | 411,00 |
| .07.01.00 | 127,90 | 44,00 | 15,90 | 49,30 | 18,70 | 128,50 | 129,00 | 130,00 |
| .07.02.00. | 109,50 | 41,00 | 12,00 | 38,50 | 18,00 | 110,00 | 112,00 | 113,00 |
| 07.02.03 | 140,80 | 84,50 | 12,80 | 35,00 | 8,50 | 142,00 | 143,00 | 145,00 |
| 07.03.00 | 20,45 | 11,00 | 2,60 | 2,50 | 4,35 | 21,00 | 22,00 | 23,00 |
| 07.02.50 | 0,00 | 0,00 | 0,00 | 0,00 | 0,00 | 0,00 | 0,00 | 0,00 |
| .11.02. | 2.710,90 | 919,90 | 597,00 | 597,00 | 597,00 | 3.528,90 | 3.713,90 | 3.856,90 |
| .02.01 | 45,70 | 45,70 | 0,00 | 0,00 | 0,00 | 45,70 | 45,70 | 45,70 |
| .02.02. | 149,20 | 245,20 | -32,00 | -32,00 | -32,00 | 1.190,20 | 1.190,20 | 1.190,20 |
| .11.02.06. | 2.516,00 | 629,00 | 629,00 | 629,00 | 629,00 | 2.293,00 | 2.478,00 | 2.621,00 |
| cota 80% | 2.516,00 | 629,00 | 629,00 | 629,00 | 629,00 | 1.914,00 | 2.065,00 | 2.183,00 |
| cota 20% | 0,00 | 0,00 | 0,00 | 0,00 | 0,00 | 379,00 | 413,00 | 438,00 |
| 15.02.50 | 30,00 | 11,70 | 3,30 | 12,00 | 3,00 | 67,00 | 68,00 | 70,00 |
| .16.02. | 181,50 | 66,00 | 29,00 | 54,00 | 32,50 | 185,00 | 187,00 | 188,00 |
| .16.02.01 | 105,00 | 42,00 | 12,00 | 36,00 | 15,00 | 106,80 | 107,50 | 108,00 |
| .16.02..02. | 55,00 | 23,00 | 12,50 | 7,00 | 12,50 | 56,00 | 56,00 | 56,00 |
| 16.02.03 | 12,00 | 1,00 | 1,00 | 9,00 | 1,00 | 12,50 | 13,00 | 13,00 |
| .16.50.00 | 9,50 | 0,00 | 3,50 | 2,00 | 4,00 | 9,70 | 10,50 | 11,00 |
| 18.02.50 | 21,00 | 4,40 | 2,60 | 8,00 | 6,00 | 27,00 | 27,00 | 27,00 |
| .30.02. | 83,00 | 15,50 | 24,50 | 26,00 | 17,00 | 56,50 | 67,00 | 68,00 |
| .30.05.30 | 80,00 | 14,50 | 24,00 | 25,50 | 16,00 | 53,50 | 64,00 | 65,00 |
| .30.50.00 | 3,00 | 1,00 | 0,50 | 0,50 | 1,00 | 3,00 | 3,00 | 3,00 |
| 35.02. | 85,50 | 17,00 | 16,00 | 37,50 | 15,00 | 62,00 | 62,00 | 62,00 |
| 05.01.02. | 85,50 | 17,00 | 16,00 | 37,50 | 15,00 | 62,00 | 62,00 | 62,00 |
| 02.03 | 0,00 | 0,00 | 0,00 | 0,00 | 0,00 | 0,00 | 0,00 | 0,00 |
| 02.04 | 0,00 | 0,00 | 0,00 | 0,00 | 0,00 | 0,00 | 0,00 | 0,00 |
| 06.06,00 | 24,00 | 2,00 | 8,00 | 12,00 | 2,00 | 35,00 | 37,00 | 40,00 |
| 42.34.00 | 5,50 | 0,50 | 0,00 | 0,00 | 5,00 | 7,50 | 7,50 | 7,50 |
| 42.65.00 | 0,00 | 0,00 | 0,00 | 0,00 | 0,00 | 0,00 | 0,00 | 0,00 |
| 48.04.00 | 0,00 | 0,00 | 0,00 | 0,00 | 0,00 | 420,00 | 430,00 | 450,00 |
| 43.31.00 | 8,50 | 8,50 | 0,00 | 0,00 | 0,00 | | | |
| ESTIMARE V.P. | 825,00 | 297,45 | 126,70 | 275,30 | 125,55 | 835,00 | 855,00 | 867,00 |
| EXCEDENT | 4.814,73 | 0,00 | 0,00 | 0,00 | 0,00 | | | |

Compartimentul financiar - contabil,

| | | | | | | | | |
|--|-----------------|-----------------|-----------------|-----------------|-----------------|-----------------|-----------------|-----------------|
| Transporturi si comunicatii | 2.110,49 | 95,00 | 1.955,49 | 30,00 | 30,00 | 830,00 | 940,00 | 1.050,00 |
| 84.02.20-Chelt.materiale | 120,00 | 30,00 | 30,00 | 30,00 | 30,00 | 130,00 | 140,00 | 150,00 |
| 840271-Moderniz.DC 82A,E,F | 129,00 | 65,00 | 64,00 | 0,00 | 0,00 | 0,00 | 0,00 | 0,00 |
| 84.02.58-Moderniz.drumuri de interes local | 1.861,49 | 0,00 | 1.861,49 | 0,00 | 0,00 | 700,00 | 800,00 | 900,00 |
| TOTAL CHELTUIELI | 9.562,63 | 3.728,76 | 3.462,59 | 1.322,38 | 1.048,90 | 5.446,40 | 5.709,40 | 5.922,40 |
| Total SF | 4.156,40 | 1.373,20 | 991,50 | 890,00 | 901,70 | 3.653,00 | 3.711,50 | 3.793,00 |
| Total investitii excedent+cote SD | 5.360,53 | 2.309,86 | 2.441,09 | 432,38 | 147,20 | 1.747,70 | 1.952,20 | 2.083,70 |
| fonduri FEADR | 3.665,75 | | | | | | | |

TRIMESTRIALITATE VENITURI

DIFERENTA VENITURI SI CHELTUIELI

VARSAMINTE DIN SF IN SD

| | | | | |
|----------|----------|--------|---------|----------|
| 1483,85 | 1.037,20 | 1185,8 | 1041,05 | 4.747,90 |
| 2.244,91 | 2.425,39 | 136,58 | 7,85 | 4.814,73 |
| 64,95 | 15,70 | 295,80 | 139,35 | 515,80 |

Compartiment financiar- contabil