

**JUDEȚUL IAȘI
COMUNA BUTEA
CONSILIUL LOCAL AL COMUNEI BUTEA**

Hotărârea nr.99
privind rectificarea bugetului de venituri și cheltuieli al comunei Butea, județul Iași, precum și completarea Programului de investiții publice

Consiliul Local al comunei Butea, județul Iași, întrunit în ședință extraordinară de lucru pe data de 16 octombrie 2025, la convocarea d-lui Anton Anti, primarul comunei Butea, județul Iași,

luând în considerare:

- Proiectul de hotărâre nr.88/2025 privind rectificarea bugetului de venituri și cheltuieli al comunei Butea, județul Iași, precum și completarea Programului de investiții publice;
- Raportul compartimentului financiar-contabil, prin care se propune rectificarea bugetului de venituri și cheltuieli al comunei Butea, județul Iași, înregistrat sub nr.17814/09.10.2025;
- Hotărârea Consiliului Local Butea nr.34/2025 prin care s-a aprobat bugetul de venituri și cheltuieli al comunei Butea, județul Iași;
- Avizul favorabil al Comisiei juridice din cadrul Consiliului Local Butea, județul Iași, nr.224/2025;
- Avizul favorabil al Comisiei de buget din cadrul Consiliului Local Butea, județul Iași, nr.225/2025;
- Avizul favorabil al Comisiei de urbanism din cadrul Consiliului Local Butea, județul Iași, nr.226/2025;

având în vedere dispozițiile legale în drept, respectiv:

- art.19, alin.(2) din Legea nr.273/2006, privind finanțele publice locale, republicată cu modificările și completările ulterioare;
- art. 129, alin.(2), lit.b) și alin (4), lit. a) art.139, alin.(1), alin.(3), lit.,a., , art.155, alin.(1), lit.,c.,din O.U.G. nr.57/2019;
- art.7, alin.(13) din Legea nr.52/2003, privind transparența decizională în administrația publică, r1;
- art.120 și art. 121 alin. (1) și (2) din Constituția României, republicată;
- art.8 și art.9 din Carta europeană a autonomiei locale, adoptată la Strasbourg la 15 octombrie 1985, ratificată prin Legea nr. 199/1997;

În temeiul dispozițiilor art.196, alin.(1), lit.a din O.U.G. nr.57/2019 privind Codul administrativ, cu modificările și completările ulterioare,

Hotărăște

Art.1. (1) Se aprobă rectificarea bugetului de venituri și cheltuieli al comunei Butea, județul Iași, conform anexei nr.1 la prezenta hotărâre.

(2) Se aprobă Programul de investiții publice, anexă la bugetul de venituri și cheltuieli al comunei Butea, județul Iași potrivit anexei nr.2 la prezenta hotărâre.

(3) Anexele nr.1 și nr.2 fac parte integrantă din prezenta hotărâre.

Art.2. Compartimentul financiar - contabil va duce la îndeplinire prevederile prezentei hotărâri.

Art.3. Secretarul general al comunei Butea, județul Iași, va comunica prezenta hotărâre: persoanelor interesate, compartimentului financiar contabil, compartimentului fonduri europene și executării silite, compartimentului de achiziții publice, Institutiei Prefectului Judetului Iasi, pentru controlul legalitatii, va afisa un exemplar la sediul instituției, în Monitorul Oficial Local Butea și pe situl oficial al instituției, iar un exemplar îl va atașa la dosarul special de ședință.

Data: 16.10.2025


Președinte de ședință,
Ioan Bejan

Contrasemnează pentru legalitate,
Secretar general al comunei,
Marius Bălăneș

A fost adoptată cu 12 voturi pentru, 0 abțineri și 0 voturi împotriva de către cei 12 consilieri locali prezenți în momentul deliberării din total 12 în funcție și 13 mandate de consilieri locali atribuite

Centralizare buget: Comuna Butea

Data buget: 10.10.2025 Monedă: Lei Buget: Venituri + Cheltuieli

DENUMIREA INDICATORILOR	Cod rând	Indicator	Total Anual	Din care credite bugetare destinate stingerii bugetare	Trimestrial			
					TRIM I	TRIM II	TRIM III	TRIM IV
TOTAL VENITURI			45.018.780	0	39.011.080	2.427.280	1.911.900	1.668.520
VENITURI PROPRII			3.933.780	0	1.129.080	1.186.280	970.750	647.670
I. VENITURI CURENTE			8.120.780	0	2.353.080	2.397.280	2.097.750	1.272.670
A. VENITURI FISCALE			7.825.080	0	2.248.210	2.307.480	2.028.750	1.240.640
A1. IMPOZIT PE VENIT, PROFIT ȘI CÂȘTIGURI DIN CAPITAL			2.115.100	0	505.500	589.500	544.250	475.850
A12. IMPOZIT PE VENIT, PROFIT ȘI CÂȘTIGURI DIN CAPITAL DE LA PERSOANE FIZICE			2.115.100	0	505.500	589.500	544.250	475.850
Impozit pe venit			21.100	0	8.500	3.000	2.500	7.100
Impozitul pe veniturile din transferul proprietăților imobiliare din patrimoniul personal			21.100	0	8.500	3.000	2.500	7.100
Cote și sume defalcate din impozitul pe venit			2.094.000	0	497.000	586.500	541.750	468.750
Cote defalcate din impozitul pe venit			733.000	0	224.000	224.000	224.000	61.000
Sume alocate din cotele defalcate din impozitul pe venit pentru echilibrarea bugetelor locale			1.182.000	0	273.000	273.000	273.000	363.000
Sume repartizate din Fondul la dispoziția Consiliului Județean			179.000	0	0	89.500	44.750	44.750
A3. IMPOZITE ȘI TAXE PE PROPRIETATE			661.680	0	230.710	165.250	166.000	99.720
Impozite și taxe pe proprietate			661.680	0	230.710	165.250	166.000	99.720
Impozit și taxa pe clădiri			285.380	0	124.000	33.850	77.000	50.530
Impozit pe clădiri de la persoane fizice - PF			223.000	0	104.000	13.850	72.000	33.150
Impozit și taxa pe clădiri de la persoane juridice - PJ			62.380	0	20.000	20.000	5.000	17.380
Impozit și taxa pe teren			326.300	0	96.710	112.400	77.000	40.190
Impozit pe terenuri de la persoane fizice - PF			128.380	0	44.710	41.400	20.000	22.270
Impozit și taxa pe teren de la persoane juridice - PJ			13.920	0	2.000	1.000	2.000	8.920
Impozitul pe terenul din extravilan - Restanțe anit anteriori din impozitul pe terenul agricol -			184.000	0	50.000	70.000	55.000	9.000
Taxe judiciare de timbru și alte taxe de timbru			50.000	0	10.000	19.000	12.000	9.000
A4. IMPOZITE ȘI TAXE PE BUNURI ȘI SERVICII			4.738.300	0	1.487.000	1.342.730	1.268.500	640.070
Sume defalcate din TVA			4.187.000	0	1.224.000	1.211.000	1.127.000	625.000
Sume defalcate din taxa pe valoarea adăugată pentru finanțarea cheltuielilor descentralizate la nivelul comunităților locale, orașelor, municipiilor, sectoarelor și Municipiului București			3.591.000	0	1.035.000	1.064.000	1.002.000	490.000
Sume defalcate din TVA pentru echilibrarea bugetelor locale			596.000	0	189.000	147.000	125.000	135.000
Taxe pe servicii specifice			325.000	0	150.000	70.000	90.000	15.000
Impozit pe spectacole			70.000	0	0	40.000	30.000	0
Alte taxe pe servicii specifice			255.000	0	150.000	30.000	60.000	15.000
Taxe pe utilizarea bunurilor, autorizarea utilizării bunurilor sau pe desfășurarea de activități			226.300	0	113.000	61.730	51.500	70
Taxe asupra mijloacelor de transport			220.000	0	110.000	60.000	50.000	0
Impozit și taxa pe clădiri de la persoane fizice - PF			150.000	0	80.000	40.000	30.000	0



DENUMIREA INDICATORILOR	Cod rând	Indicator	Total Anual	Din care credite bugetare destinate stingerii bugetare	Trimestrial			
					TRIM I	TRIM II	TRIM III	TRIM IV
Impozit pe mijloacele de transport deținute de persoane juridice - PJ	33.0	16.2A.02.02	70.000	0	30.000	20.000	20.000	0
Taxe și tarife pentru eliberarea de licențe și autorizații de funcționare	34.0	16.2A.03	4.500	0	2.000	1.000	1.500	0
Alte taxe pe utilizarea bunurilor, autorizarea utilizării bunurilor sau pe desținerare de activități	35.0	16.2A.50	1.800	0	1.000	730	0	70
A6. ALTE IMPOZITE ȘI TAXE FISCALE	36.0	00.11	310.000	0	25.000	210.000	50.000	25.000
Alte impozite și taxe fiscale	37.0	18.2A	310.000	0	25.000	210.000	50.000	25.000
Alte impozite și taxe	38.0	18.2A.50	310.000	0	25.000	210.000	50.000	25.000
C. VENITURI NEFISCALE	39.0	00.12	295.700	0	104.870	89.800	69.000	32.030
C1. VENITURI DIN PROPRIETATE	40.0	00.13	164.400	0	61.370	41.000	41.000	21.030
Venituri din proprietate	41.0	30.2A	164.400	0	61.370	41.000	41.000	21.030
Venituri din concesiuni și închirieri	42.0	30.2A.05	164.400	0	61.370	41.000	41.000	21.030
Redevenite mînere	43.0	30.2A.05.01	4.400	0	1.370	1.000	1.000	1.030
Alte venituri din concesiuni și închirieri de către instituțiile publice	44.0	30.2A.05.30	160.000	0	60.000	40.000	40.000	20.000
C2. VÂNZĂRI DE BUNURI ȘI SERVICII	45.0	00.14	131.300	0	43.500	48.800	28.000	11.000
Venituri din prestări de servicii și alte activități	46.0	33.2A	5.300	0	1.500	2.300	1.500	0
Venituri din recuperarea cheluziilor de judecată, imputații și despăgubiri	47.0	33.2A.28	4.000	0	1.000	2.000	1.000	0
Alte venituri din prestări de servicii și alte activități	48.0	33.2A.50	1.300	0	500	300	500	0
Amenzi, penalități și confiscări	49.0	35.2A	95.000	0	25.000	40.000	20.000	10.000
Venituri din amenzi și alte sancțiuni aplicate conform dispozițiilor legale	50.0	35.2A.01	95.000	0	25.000	40.000	20.000	10.000
Venituri din amenzi și alte sancțiuni aplicate de către alte instituții de specialitate	51.0	35.2A.01.02	95.000	0	25.000	40.000	20.000	10.000
Diverse venituri	52.0	36.2A	31.000	0	17.000	6.500	6.500	1.000
Taxe speciale (din 2011)	53.0	36.2A.06	7.000	0	2.000	1.500	2.500	1.000
Alte venituri	54.0	36.2A.50	24.000	0	15.000	5.000	4.000	0
Transferuri voluntare, altele decît subvențiile	55.0	37.2A	0	0	0	0	0	0
Vărsăminte din secțiunea de funcționare pentru finanțarea secțiunii de dezvoltare a bugetului local (cu semnul minus)	56.0	37.2A.03	-630.900	0	-393.670	-176.730	-60.500	0
Vărsăminte din secțiunea de funcționare	57.0	37.2A.04	630.900	0	393.670	176.730	60.500	0
IV. SUBVENȚII	58.0	00.17	36.898.000	0	36.658.000	30.000	-185.850	395.850
SUBVENȚII DE LA ALTE NIVELE ALE ADMINISTRAȚIEI PUBLICE	59.0	00.18	36.898.000	0	36.658.000	30.000	-185.850	395.850
Subvenții de la bugetul de stat	60.0	42.2A	35.631.387	0	35.614.000	30.000	-408.463	395.850
Subvenții pentru acordarea ajutorului pentru încălzirea locuințelor și a suplimentului pentru energie alocate pentru consumul de combustibili solizi și/sau petrolieri	61.0	42.2A.34	270.000	0	30.000	30.000	30.000	180.000
Subvenții de la bugetul de stat către bugetele locale pentru Programul național de investiții „Anghel Saligny”	62.0	42.2A.87	2.600.000	0	2.600.000	0	-215.850	215.850
Alocări de sume din PNRR aferente asistenței financiare nerambursabile	63.0	42.2A.88	787.000	0	0	0	0	787.000
Fonduri europene nerambursabile	64.0	42.2A.88.01	650.000	0	0	0	0	650.000
Finanțare publică națională	65.0	42.2A.88.02	0	0	0	0	0	0
Sume aferente TVA	66.0	42.2A.88.03	137.000	0	0	0	0	137.000
Alocări de sume din PNRR aferente componentei imprumutului	67.0	42.2A.89	31.974.387	0	32.984.000	0	-222.613	-787.000
Fonduri din imprumut rambursabil	68.0	42.2A.89.01	26.880.580	0	27.717.650	0	-187.070	-650.000
Suma	69.0	42.2A.89.03	5.093.807	0	5.266.350	0	-35.543	-137.000
Subvenții de la alte administrații	70.0	43.2A	1.266.613	0	1.044.000	0	222.613	0



DENUMIREA INDICATORILOR	Cod rând	Indicator	Total Anual	Din care credite bugetare destinate stingerii bugetare	Trimestrial			
					TRIM I	TRIM II	TRIM III	TRIM IV
Sume alocate din sumele obtinute in urma scoaterii la licitatie a certificatelor de emisie de gaze cu efect de seră pentru finanțarea proiectelor de investiții	71.0	43.2A.44	1.044.000	0	1.044.000	0	0	0
Sume alocate din PNRR aferente asistenței financiare nerambursabile	72.0	43.2A.49	222.613	0	0	0	222.613	0
Fonduri europene nerambursabile	73.0	43.2A.49.01	187.070	0	0	0	187.070	0
Sume aferente TVA	74.0	43.2A.49.03	35.543	0	0	0	35.543	0
TOTAL CHELTUIELI	75.0	5802	45.275.760	0	39.268.080	2.427.280	1.911.900	1.668.520
CHELTUIELI CURENTE	76.0	01	41.174.180	0	35.163.880	2.350.780	2.092.150	1.567.370
TITLUL I CHELTUIELI DE PERSONAL	77.0	10	3.960.700	0	1.015.950	1.117.700	1.121.500	705.550
Cheltuieli salariale in bani	78.0	10.01	3.871.300	0	995.550	1.091.700	1.093.700	690.350
Salarii de bază	79.0	10.01.01	3.420.200	0	898.000	947.800	986.700	587.700
Ore suplimentare	80.0	10.01.07	0	0	0	0	0	0
Fond de premii	81.0	10.01.08	0	0	0	0	0	0
Indemnizații plătite unor persoane din afara unității	82.0	10.01.12	146.500	0	36.000	36.000	37.000	37.500
Alocații pentru transportul la și de la locul de muncă	83.0	10.01.15	92.000	0	10.550	54.000	11.500	15.950
Indemnizații de hrană	84.0	10.01.17	212.600	0	51.000	53.900	58.500	49.200
Contribuții	85.0	10.03	89.400	0	20.400	26.000	27.800	15.200
Contribuția asiguratorie pentru muncă	86.0	10.03.07	89.400	0	20.400	26.000	27.800	15.200
TITLUL II BUNURI ȘI SERVICII	87.0	20	1.586.080	0	386.000	544.610	406.350	249.120
Bunuri și servicii	88.0	20.01	1.404.080	0	368.000	456.110	340.850	239.120
Furnituri de birou	89.0	20.01.01	41.800	0	8.100	23.200	6.500	4.000
Materiale pentru curățenie	90.0	20.01.02	17.500	0	5.000	5.000	4.000	3.500
Încălzit, iluminat și forță motrică	91.0	20.01.03	385.500	0	156.800	141.000	48.500	39.200
Apă, canal și salubritate	92.0	20.01.04	191.700	0	46.700	24.610	52.500	67.890
Carburanți și lubrifianți	93.0	20.01.05	110.750	0	32.000	34.750	40.000	4.000
Piese de schimb	94.0	20.01.06	30.650	0	10.650	13.000	4.500	2.500
Transport	95.0	20.01.07	0	0	0	0	0	0
Postă, telecomunicatii, radio, tv, internet	96.0	20.01.08	83.800	0	20.000	18.800	25.000	20.000
Materiale și prestații de servicii cu caracter funcțional	97.0	20.01.09	132.600	0	35.000	51.600	40.000	6.000
Alte bunuri si servicii pentru intretinere si functionare	98.0	20.01.30	409.780	0	53.750	144.150	119.850	92.030
Bunuri de natura obiectelor de inventar	99.0	20.05	8.000	0	0	7.500	500	0
Alte obiecte de inventar	100.0	20.05.30	8.000	0	0	7.500	500	0
Deplasări, detașări, transferări	101.0	20.06	9.500	0	0	8.500	1.000	0
Deplasări interne, detașări, transferări	102.0	20.06.01	9.500	0	0	8.500	1.000	0
Consultanță și expertiză	103.0	20.12	48.000	0	12.000	12.000	24.000	0
Pregătire profesională	104.0	20.13	5.000	0	1.000	4.000	0	0
Cheltuieli judiciare și extrajudiciare derivate din acțiuni în reprezentarea intereselor statului, potrivit dispozițiilor legale	105.0	20.25	5.000	0	5.000	0	0	0
Alte cheltuieli	106.0	20.30	106.500	0	0	56.500	40.000	10.000
Reclamații și publicitate	107.0	20.30.01	5.000	0	0	5.000	0	0
Alte cheltuieli cu bunuri și servicii	108.0	20.30.30	101.500	0	0	51.500	40.000	10.000



DENUMIREA INDICATORILOR	Cod rând	Indicator	Total Anual	Trimestrial			
				TRIM I	TRIM II	TRIM III	TRIM IV
TITLUL V FONDURI DE REZERVĂ							
Fond de rezervă bugetară la dispoziția autorităților locale	109.0	50	10.000	0	10.000	0	0
TITLUL IX ASISTENȚĂ SOCIALĂ							
Ajutoare sociale							
Ajutoare sociale în numerar	110.0	50.04	10.000	0	10.000	0	0
Dichete de creșă și bifele sociale pentru grădiniță	111.0	57	2.140.000	543.760	560.240	593.000	443.000
TITLUL XI ALTE CHELTUIELI							
Asociații și fundații	112.0	57.02	2.140.000	543.760	560.240	593.000	443.000
Sustinerea culturii	113.0	57.02.01	2.127.000	543.760	557.240	599.000	439.000
	114.0	57.02.03	13.000	3.000	3.000	3.000	4.000
	115.0	59	64.400	45.000	18.000	53.600	55.400
	116.0	59.11	29.400	10.000	18.000	18.000	20.000
	117.0	59.12	35.000	35.000	0	35.000	35.000
TITLUL XII „PROIECTE CU FINANȚARE DIN SUMELE REPREZENTÂND ASISTENȚA FINANCIARĂ NERAMBURSABILĂ AFERENȚĂ PNRR”							
Fonduri europene nerambursabile	118.0	60	33.413.000	33.173.170	100.230	24.900	114.700
Sume aferente TVA	119.0	60.01	28.029.370	27.812.300	102.170	24.900	90.000
CHELTUIELI DE CAPITAL							
TITLUL XV ACTIVE NEFINANCIARE							
Active fixe	120.0	60.03	5.383.630	5.360.870	-1.940	0	24.700
Construcții	121.0	70	4.102.900	4.103.500	76.500	-180.250	101.150
Mașini, echipamente și mijloace de transport	122.0	71	4.102.900	4.103.500	76.500	-180.250	101.150
Alte active fixe	123.0	71.01	4.102.900	4.103.500	76.500	-180.250	101.150
	124.0	71.01.01	3.563.500	3.644.000	20.000	-125.250	24.750
	125.0	71.01.02	5.000	0	0	0	5.000
	126.0	71.01.30	534.400	461.500	56.500	-55.000	71.400
	127.0	84	-1.300	-1.300	0	0	0
	128.0	85	-1.300	-1.300	0	0	0
	129.0	85.01	-1.300	-1.300	0	0	0
	130.0	85.01.01	-1.300	-1.300	0	0	0
TITLUL XXI PLĂȚI EFECTUATE ÎN ANII PRECEDENȚI ȘI RECUPERATE ÎN ANUL CURENT							
Plăți efectuate în anii precedenți și recuperate în anul curent	131.0	50.2A	2.704.500	625.100	809.200	652.650	617.550
Plăți efectuate în anii precedenți și recuperate în anul curent în secțiunea de funcționare a bugetului local	132.0	51.2A	2.581.000	602.200	772.000	623.050	583.750
Partea Fa SERVICII PUBLICE GENERALE	133.0	01	2.577.300	603.500	772.000	623.050	578.750
Autorități publice și acțiuni externe	134.0	10	1.862.200	481.000	512.000	406.300	462.900
CHELTUIELI CURENTE	135.0	10.01	1.821.200	470.000	500.000	394.300	456.900
TITLUL I CHELTUIELI DE PERSONAL	136.0	10.01.01	1.564.700	410.000	420.000	345.000	389.700
Cheltuieli salariale în bani	137.0	10.01.07	0	0	0	0	0
Salarii de bază	138.0	10.01.08	0	0	0	0	0
Ore suplimentare	139.0	10.01.12	146.500	36.000	36.000	37.000	37.500
Fond de premii	140.0	10.01.15	37.000	6.000	24.000	-3.500	10.500
Indemnizații plătite unor persoane din afara unității	141.0	10.01.17	73.000	18.000	20.000	15.800	19.200
Alocații pentru transportul la și de la locul de muncă	142.0	10.03	41.000	11.000	12.000	12.000	6.000
Indemnizații de hrană	143.0	10.03.07	41.000	11.000	12.000	12.000	6.000
Contribuția asigurătorilor pentru marcă	144.0	20	685.700	112.500	242.000	235.350	95.850
Contribuția asigurătorilor pentru marcă	145.0	20.01	516.200	95.500	163.500	171.350	85.850
Bunuri și servicii	146.0	20.01.01	35.000	8.000	20.000	4.000	3.000
Furnituri de birou	147.0	20.01.02	10.500	3.000	2.500	2.500	2.500




DENUMIREA INDICATORILOR	Cod rand	Indicator	Total Anual	Din care credite bugetare destinate stingerii bugetare	Trimestrial			
					TRIM I	TRIM II	TRIM III	TRIM IV
Încălzit, iluminat și forța motrică	148.0	20.01.03	69.200	0	26.000	20.000	15.000	8.200
Apă, canal și salubritate	149.0	20.01.04	15.000	0	2.000	3.000	8.000	2.000
Carburanți și lubrifiți	150.0	20.01.05	40.500	0	6.500	18.000	13.000	3.000
Piese de schimb	151.0	20.01.06	6.000	0	0	5.000	1.000	0
Posta, telecomunicatii, radio, tv, internet	152.0	20.01.08	45.000	0	10.000	10.000	15.000	10.000
Material și prestări de servicii cu caracter functional	153.0	20.01.09	60.000	0	20.000	20.000	20.000	0
Alte bunuri și servicii pentru întreținere și funcționare	154.0	20.01.30	235.000	0	20.000	65.000	92.850	57.150
Bunuri de natura obiectelor de inventar	155.0	20.05	5.000	0	0	5.000	0	0
Alte obiecte de inventar	156.0	20.05.30	5.000	0	0	5.000	0	0
Deplasări, dețasări, transferări	157.0	20.06	5.000	0	0	5.000	0	0
Deplasări interne, dețasări, transferări	158.0	20.06.01	5.000	0	0	5.000	0	0
Consultanță și expertiză	159.0	20.12	48.000	0	12.000	12.000	24.000	0
Pregătire profesională	160.0	20.13	0	0	0	0	0	0
Cheltuieli judiciare și extrajudiciare derivate din acțiuni în reprezentarea intereselor stamului, potrivit dispozitiilor legale	161.0	20.25	5.000	0	5.000	0	0	0
Alte cheltuieli	162.0	20.30	106.500	0	0	56.500	40.000	10.000
Reclamă și publicitate	163.0	20.30.01	5.000	0	0	5.000	0	0
Alte cheltuieli cu bunuri și servicii	164.0	20.30.30	101.500	0	0	51.500	40.000	10.000
TITLUL XI ALTE CHELTUIELI	165.0	59	29.400	0	10.000	18.000	-18.600	20.000
Asociații și fundații	166.0	59.11	29.400	0	10.000	18.000	-18.600	20.000
CHELTUIELI DE CAPITAL	167.0	70	5.000	0	0	0	0	5.000
TITLUL XV ACTIVE NEFINANCIARE	168.0	71	5.000	0	0	0	0	5.000
Active fixe	169.0	71.01	5.000	0	0	0	0	5.000
Alte active fixe	170.0	71.01.30	5.000	0	0	0	0	5.000
PLĂTI EFECTUATE ÎN ANII PRECEDENȚI ȘI RECUPERATE ÎN ANUL CURENT	171.0	84	-1.300	0	-1.300	0	0	0
TITLUL XXI PLĂTI EFECTUATE ÎN ANII PRECEDENȚI ȘI RECUPERATE ÎN ANUL CURENT	172.0	85	-1.300	0	-1.300	0	0	0
Plăți efectuate în anii precedenți și recuperate în anul curent	173.0	85.01	-1.300	0	-1.300	0	0	0
Plăți efectuate în anii precedenți și recuperate în anul curent în scapunea de funcționare a bugetului local	174.0	85.01.01	-1.300	0	-1.300	0	0	0
Autorități executive și legislative	175.0	51.2A.01	2.581.000	0	602.200	772.000	623.050	583.750
Autorități executive	176.0	51.2A.01.03	2.581.000	0	602.200	772.000	623.050	583.750
ALTE SERVICII PUBLICE GENERALE	177.0	54.2A	123.500	0	22.900	37.200	29.600	33.800
CHELTUIELI CURENTE	178.0	01	115.500	0	22.900	37.200	29.600	25.800
TITLUL I CHELTUIELI DE PERSONAL	179.0	10	85.500	0	20.500	20.600	21.100	23.300
Cheltuieli salariale în bani	180.0	10.01	83.500	0	20.000	20.100	20.600	22.800
Salarii de bază	181.0	10.01.01	80.300	0	19.000	19.000	19.500	22.800
Indemnizații de hrană	182.0	10.01.17	3.200	0	1.000	1.100	1.100	0
Contribuții	183.0	10.03	2.000	0	500	500	500	500
Contribuția asiguratorie pentru muncă	184.0	10.03.07	2.000	0	500	500	500	500
TITLUL II BUNURI ȘI SERVICII	185.0	20	20.000	0	2.400	6.600	8.500	2.500
Bunuri și servicii	186.0	20.01	19.500	0	2.400	6.100	8.500	2.500



DENUMIREA INDICATORILOR	Cod rând	Indicator	Total Anual	Din care credite bugetare destinate stingerii bugetare	Trimestrial			
					TRIM I	TRIM II	TRIM III	TRIM IV
Furnituri de birou	187.0	20.01.01	1.100	0	100	500	500	0
Materiale pentru curățenie	188.0	20.01.02	500	0	0	500	0	0
Incălzit, iluminat și forță motrică	189.0	20.01.03	4.800	0	300	1.000	3.000	500
Materiale și prestări de servicii cu caracter funcțional	190.0	20.01.09	5.100	0	1.000	1.100	2.000	1.000
Alte bunuri și servicii pentru întreținere și funcționare	191.0	20.01.30	8.000	0	1.000	3.000	3.000	1.000
Deplasări, detașări, transferări	192.0	20.06	500	0	0	500	0	0
Deplasări interne, detașări, transferări	193.0	20.06.01	500	0	0	500	0	0
TITLUL V FONDURI DE REZERVĂ	194.0	50	10.000	0	0	10.000	0	0
Fond de rezervă bugetară la dispoziția autorităților locale	195.0	50.04	10.000	0	0	10.000	0	0
CHELTUIELI DE CAPITAL	196.0	70	8.000	0	0	0	0	8.000
TITLUL XV ACTIVE NEFINANCIARE	197.0	71	8.000	0	0	0	0	8.000
Active fixe	198.0	71.01	8.000	0	0	0	0	8.000
Alte active fixe	199.0	71.01.30	8.000	0	0	0	0	8.000
Fond de rezervă bugetară la dispoziția autorităților locale	200.0	54.2A.05	10.000	0	0	10.000	0	0
Partea a II-a APARARE, ORDINE PUBLICĂ ȘI SIGURANȚĂ NAȚIONALĂ	201.0	54.2A.10	113.500	0	22.900	27.200	29.600	33.800
Ordine publică și siguranță națională	202.0	59.2A	29.000	0	5.600	10.400	6.000	7.000
CHELTUIELI CURENTE	203.0	61.2A	29.000	0	5.600	10.400	6.000	7.000
TITLUL II BUNURI ȘI SERVICII	204.0	01	24.000	0	5.600	10.400	6.000	2.000
Bunuri și servicii	205.0	20	24.000	0	5.600	10.400	6.000	2.000
Carburanți și lubrifianti	206.0	20.01	24.000	0	5.600	10.400	6.000	2.000
Piese de schimb	207.0	20.01.05	7.000	0	1.000	3.000	2.000	1.000
Materiale și prestări de servicii cu caracter funcțional	208.0	20.01.06	5.000	0	0	3.000	1.000	1.000
Alte bunuri și servicii pentru întreținere și funcționare	209.0	20.01.09	7.000	0	2.000	3.000	2.000	0
Alte cheltuieli	210.0	20.01.30	5.000	0	2.600	1.400	1.000	0
Alte cheltuieli cu bunuri și servicii	211.0	20.30	0	0	0	0	0	0
CHELTUIELI DE CAPITAL	212.0	20.30.30	0	0	0	0	0	0
TITLUL XV ACTIVE NEFINANCIARE	213.0	70	5.000	0	0	0	0	5.000
Active fixe	214.0	71	5.000	0	0	0	0	5.000
Mașini, echipamente și mijloace de transport	215.0	71.01	5.000	0	0	0	0	5.000
Ordine publică	216.0	71.01.02	5.000	0	0	0	0	5.000
Politiie locală	217.0	61.2A.03	7.600	0	1.600	2.000	2.000	2.000
Protecție civilă și protecție contra incendiilor (protecție civilă nonmilitară)	218.0	61.2A.03.04	7.600	0	1.600	2.000	2.000	2.000
Invățământ	219.0	61.2A.05	21.400	0	4.000	8.400	4.000	5.000
CHELTUIELI CURENTE	220.0	63.2A	4.800.500	0	1.409.710	1.324.840	1.298.100	767.850
TITLUL I CHELTUIELI DE PERSONAL	221.0	65.2A	554.000	0	303.310	108.240	68.000	74.450
Cheltuieli salariale în bani	222.0	01	554.000	0	303.310	108.240	68.000	74.450
Alte cheltuieli pentru salariale și de la locul de muncă	223.0	10	55.000	0	4.550	30.000	15.000	5.450
	224.0	10.01	55.000	0	4.550	30.000	15.000	5.450
	225.0	10.01.15	55.000	0	4.550	30.000	15.000	5.450




DENUMIREA INDICATORILOR	Cod rând	Indicator	Total Annual	Din care credite bugetare destinate stingerii bugetare	Trimestrial			
					TRIM I	TRIM II	TRIM III	TRIM IV
TITLUL II BUNURI SI SERVICII								
Bunuri și servicii	226.0	20	207.000	0	59.000	58.000	50.000	40.000
Furnituri de birou	227.0	20.01	196.000	0	58.000	49.000	49.000	40.000
Material pentru curățenie	228.0	20.01.01	5.700	0	0	2.700	2.000	1.000
Încălzit, iluminat și forță motrică	229.0	20.01.02	6.500	0	2.000	2.000	1.500	1.000
Apă, canal și salubritate	230.0	20.01.03	53.000	0	24.000	14.000	5.000	10.000
Carburanți și lubrifianti	231.0	20.01.04	15.700	0	3.700	4.000	4.000	4.000
Piese de schimb	232.0	20.01.05	11.250	0	2.500	3.750	5.000	0
Transport	233.0	20.01.06	5.650	0	1.650	0	2.500	1.500
Posta, telecomunicatii, radio, tv, internet	234.0	20.01.07	0	0	0	0	0	0
Materiale și prestări de servicii cu caracter functional	235.0	20.01.08	38.800	0	10.000	8.800	10.000	10.000
Alte bunuri și servicii pentru intretinere și functionare	236.0	20.01.09	19.000	0	4.000	4.000	6.000	5.000
Bunuri de natura obiectelor de inventar	237.0	20.01.30	40.400	0	10.150	9.750	13.000	7.500
Alte obiecte de inventar	238.0	20.05	2.000	0	0	2.000	0	0
Deplasări, detașări, transferări	239.0	20.05.30	2.000	0	0	2.000	0	0
Deplasări interne, detașări, transferări	240.0	20.06	4.000	0	0	3.000	1.000	0
Pregătire profesională	241.0	20.06.01	4.000	0	0	3.000	1.000	0
	242.0	20.13	5.000	0	1.000	4.000	0	0
TITLUL IX ASISTENȚĂ SOCIALĂ	243.0	57	36.000	0	13.760	10.240	3.000	9.000
Ajutoare sociale	244.0	57.02	36.000	0	13.760	10.240	3.000	9.000
Ajutoare sociale în numerar	245.0	57.02.01	23.000	0	10.760	7.240	0	5.000
Tichete de creșă și tichete sociale pentru grădiniță	246.0	57.02.03	13.000	0	3.000	3.000	3.000	4.000
TITLUL XII PROIECTE CU FINANȚARE DIN SUMELE REPREZENTÂND ASISTENȚA FINANCIARĂ NERAMBURSABILĂ AFERENTĂ PNRR	247.0	60	256.000	0	226.000	10.000	0	20.000
Fonduri europene nerambursabile	248.0	60.01	217.070	0	185.130	11.940	0	20.000
Sume aferente TVA	249.0	60.03	38.930	0	40.870	-1.940	0	0
CHELTUIELI DE CAPITAL	250.0	70	0	0	0	0	0	0
TITLUL XV ACTIVE NEFINANCIARE	251.0	71	0	0	0	0	0	0
Active fixe	252.0	71.01	0	0	0	0	0	0
Alte active fixe	253.0	71.01.30	0	0	0	0	0	0
Învățământ preșcolar și primar	254.0	65.2A.03	13.000	0	3.000	3.000	3.000	4.000
Învățământ preșcolar	255.0	65.2A.03.01	13.000	0	3.000	3.000	3.000	4.000
Învățământ secundar	256.0	65.2A.04	541.000	0	300.310	105.240	65.000	70.450
Învățământ secundar inferior	257.0	65.2A.04.01	541.000	0	300.310	105.240	65.000	70.450
Cultură, recreere și religie	258.0	67.2A	320.500	0	101.400	147.600	-2.900	74.400
CHELTUIELI CURENTE	259.0	01	264.000	0	101.400	91.100	-2.900	74.400
TITLUL I CHELTUIELI DE PERSONAL	260.0	10	136.000	0	34.900	36.100	36.100	28.900
Cheltuieli salariale în bani	261.0	10.01	132.600	0	34.000	35.200	35.200	28.200
Salarii de bază	262.0	10.01.01	124.200	0	32.000	33.000	33.000	26.200
Indemnizații de hrană	263.0	10.01.17	8.400	0	2.000	2.200	2.200	2.000
Contribuții	264.0	10.03	3.400	0	900	900	900	700



DENUMIREA INDICATORILOR	Cod rand	Indicator	Total Anual	Din care credite bugetare destinate stingerii bugetare	Trimestrial			
					TRIM I	TRIM II	TRIM III	TRIM IV
Contribuția asiguratorie pentru muncă	265.0	10.03.07	3.400	0	900	900	900	700
TITLUL II BUNURI ȘI SERVICII	266.0	20	93.000	0	31.500	55.000	-4.000	10.500
Bunuri și servicii	267.0	20.01	92.000	0	31.500	54.500	-4.500	10.500
Încalzi, iluminat și forță motrică	269.0	20.01.03	58.500	0	16.500	36.000	5.500	500
Apă, canal și salubritate	269.0	20.01.04	1.000	0	1.000	0	0	0
Material și prestări de servicii cu caracter funcțional	270.0	20.01.09	10.500	0	7.000	3.500	0	0
Alte bunuri și servicii pentru întreținere și funcționare	271.0	20.01.30	22.000	0	7.000	15.000	-10.000	10.000
Bunuri de natură obiectelor de inventar	272.0	20.05	1.000	0	0	500	500	0
Alte obiecte de inventar	273.0	20.05.30	1.000	0	0	500	500	0
TITLUL XI ALTE CHELTUIELI	274.0	59	35.000	0	35.000	0	-35.000	35.000
Susținerea cultelor	275.0	59.12	35.000	0	35.000	0	-35.000	35.000
CHELTUIELI DE CAPITAL	276.0	70	56.500	0	0	56.500	0	0
TITLUL XV ACTIVE NEFINANCIARE	277.0	71	56.500	0	0	56.500	0	0
Active fixe	278.0	71.01	56.500	0	0	56.500	0	0
Alte active fixe	279.0	71.01.30	56.500	0	0	56.500	0	0
Servicii culturale	280.0	67.2A.03	285.000	0	65.900	147.600	32.100	39.400
Biblioteca publice comunale, orașenești, municipale	281.0	67.2A.03.02	83.500	0	18.400	30.000	22.000	13.100
Cămine culturale	282.0	67.2A.03.07	201.500	0	47.500	117.600	10.100	26.300
Servicii recreative și sportive	283.0	67.2A.05	500	0	500	0	0	0
Sport	284.0	67.2A.05.01	500	0	500	0	0	0
Servicii religioase	285.0	67.2A.06	35.000	0	35.000	0	-35.000	35.000
Asigurări și asistență socială	286.0	68.2A	3.926.000	0	1.005.000	1.069.000	1.233.000	619.000
CHELTUIELI CURENTE	287.0	01	3.926.000	0	1.005.000	1.069.000	1.233.000	619.000
TITLUL I CHELTUIELI DE PERSONAL	288.0	10	1.822.000	0	475.000	519.000	643.000	185.000
Cheltuieli salariale în bani	289.0	10.01	1.779.000	0	467.000	506.400	628.600	177.000
Salarii de bază	290.0	10.01.01	1.651.000	0	437.000	475.800	589.200	149.000
Indemnizații de hrană	291.0	10.01.17	128.000	0	30.000	30.600	39.400	28.000
Contribuții	292.0	10.03	43.000	0	8.000	12.600	14.400	8.000
Contribuția asiguratorie pentru muncă	293.0	10.03.07	43.000	0	8.000	12.600	14.400	8.000
TITLUL IX ASISTENȚĂ SOCIALĂ	294.0	57	2.104.000	0	530.000	550.000	590.000	434.000
Ajutoare sociale	295.0	57.02	2.104.000	0	530.000	550.000	590.000	434.000
Ajutoare sociale în numerar	296.0	57.02.01	2.104.000	0	530.000	550.000	590.000	434.000
Asistență socială în caz de boli și invalidități	297.0	68.2A.05	3.622.000	0	975.000	1.019.000	1.193.000	435.000
Asistență socială în caz de invaliditate	298.0	68.2A.05.02	3.622.000	0	975.000	1.019.000	1.193.000	435.000
Asistență socială pentru familie și copii	299.0	68.2A.06	29.000	0	0	15.000	10.000	4.000
Prevenirea excluderii sociale	300.0	68.2A.15	270.000	0	30.000	30.000	30.000	180.000
Ajutor social	301.0	68.2A.15.01	270.000	0	30.000	30.000	30.000	180.000
Alte cheltuieli în domeniul asigurărilor și asistenței sociale	302.0	68.2A.50	5.000	0	0	5.000	0	0
Alte cheltuieli în domeniul asistenței sociale	303.0	68.2A.50.50	5.000	0	0	5.000	0	0



DENUMIREA INDICATORILOR	Cod rând	Indicator	Total Annual	Din care credite bugetare destinate stingerii bugetare	Trimestrial			
					TRIM I	TRIM II	TRIM III	TRIM IV
Partea a IV-a SERVICII SI DEZVOLTARE PUBLICA, LOCUINTE, MEDIU SI APE								
Locuințe, servicii și dezvoltare publică	304.0	70.2A	35.005.400	0	34.582.670	237.840	-74.850	259.740
CHELTUIELI CURENTE	305.0	70.2A	4.690.000	0	4.600.500	120.000	-160.250	129.750
TITLUL II BUNURI ȘI SERVICII	306.0	01	3.380.000	0	3.180.000	100.000	20.000	80.000
Bunuri și servicii	307.0	20	240.000	0	90.000	110.000	20.000	20.000
Încălzit, iluminat și forță motrică	308.0	20.01	240.000	0	90.000	110.000	20.000	20.000
Material și prestări de servicii cu caracter funcțional	309.0	20.01.03	200.000	0	90.000	70.000	20.000	20.000
Alte bunuri și servicii pentru întreținere și funcționare	310.0	20.01.09	0	0	0	0	0	0
TITLUL XII „PROIECTE CU FINANTARE DIN SUMELE REPREZENTÂND ASISTENȚA FINANCIARĂ NERAMBURSABILĂ AFERENTĂ PNRR”	311.0	20.01.30	40.000	0	0	40.000	0	0
Fonduri europene nerambursabile	312.0	60	3.140.000	0	3.090.000	-10.000	0	60.000
Sume aferente TVA	313.0	60.01	2.638.660	0	2.588.660	-10.000	0	60.000
CHELTUIELI DE CAPITAL	314.0	60.03	501.340	0	501.340	0	0	0
TITLUL XV ACTIVE NEFINANCIARE	315.0	70	1.310.000	0	1.420.500	20.000	-180.250	49.750
Active fixe	316.0	71	1.310.000	0	1.420.500	20.000	-180.250	49.750
Construcții	317.0	71.01	1.310.000	0	1.420.500	20.000	-180.250	49.750
Alte active fixe	318.0	71.01.01	963.500	0	1.044.000	20.000	-125.250	24.750
Iluminat public și electricitate rurală	319.0	71.01.30	346.500	0	376.500	0	-55.000	25.000
Alte servicii în domeniul locuinței, serviciilor și dezvoltării comunale	320.0	70.2A.06	240.000	0	90.000	110.000	20.000	20.000
Protecția mediului	321.0	70.2A.50	4.450.000	0	4.510.500	10.000	-180.250	109.750
CHELTUIELI CURENTE	322.0	74.2A	30.315.400	0	29.982.170	117.840	85.400	129.990
TITLUL II BUNURI ȘI SERVICII	323.0	01	30.197.000	0	29.897.170	117.840	85.400	96.590
Bunuri și servicii	324.0	20	180.000	0	40.000	17.610	60.500	61.890
Apă, canal și salubritate	325.0	20.01	180.000	0	40.000	17.610	60.500	61.890
Alte bunuri și servicii pentru întreținere și funcționare	326.0	20.01.04	160.000	0	40.000	17.610	40.500	61.890
TITLUL XII „PROIECTE CU FINANTARE DIN SUMELE REPREZENTÂND ASISTENȚA FINANCIARĂ NERAMBURSABILĂ AFERENTĂ PNRR”	327.0	20.01.30	20.000	0	0	0	20.000	0
Fonduri europene nerambursabile	328.0	60	30.017.000	0	29.857.170	100.230	24.900	34.700
Sume aferente TVA	329.0	60.01	25.173.640	0	25.038.510	100.230	24.900	10.000
CHELTUIELI DE CAPITAL	330.0	60.03	4.843.360	0	4.818.660	0	0	24.700
TITLUL XV ACTIVE NEFINANCIARE	331.0	70	118.400	0	85.000	0	0	33.400
Active fixe	332.0	71	118.400	0	85.000	0	0	33.400
Alte active fixe	333.0	71.01	118.400	0	85.000	0	0	33.400
Salubritate și gestionarea deșeurilor	334.0	71.01.30	118.400	0	85.000	0	0	33.400
Colectarea, tratarea și distrugeră deșeurilor	335.0	74.2A.05	298.400	0	125.000	17.610	60.500	95.290
Canalizarea și tratarea apelor reziduale	336.0	74.2A.05.02	298.400	0	125.000	17.610	60.500	95.290
Partea a V-a ACȚIUNI ECONOMICE	337.0	74.2A.06	30.017.000	0	29.857.170	100.230	24.900	34.700
Transporturi	338.0	79.2A	2.736.380	0	2.645.000	45.000	30.000	16.380
CHELTUIELI CURENTE	339.0	84.2A	2.736.380	0	2.645.000	45.000	30.000	16.380
TITLUL II BUNURI ȘI SERVICII	340.0	01	136.380	0	45.000	45.000	30.000	16.380
Bunuri și servicii	341.0	20	136.380	0	45.000	45.000	30.000	16.380



DENUMIREA INDICATORILOR	Cod rand	Indicator	Total Anual	Trimestrial			
				TRIM I	TRIM II	TRIM III	TRIM IV
Bunuri si servicii	342.0	20.01	136.380	45.000	45.000	30.000	16.380
Carburanti si lubrifianti	343.0	20.01.05	52.000	22.000	10.000	20.000	0
Presi de schimb	344.0	20.01.06	14.000	9.000	5.000	0	0
Materiale si prestari de servicii cu caracter functional	345.0	20.01.09	31.000	1.500	20.000	10.000	0
Alte bunuri si servicii pentru intretinere si functionare	346.0	20.01.30	39.380	13.000	10.000	0	16.380
Bunuri de natura obiectelor de inventar	347.0	20.05	0	0	0	0	0
Alte obiecte de inventar	348.0	20.05.30	0	0	0	0	0
CHELTUIELI DE CAPITAL	349.0	70	2.600.000	2.600.000	0	0	0
TITLUL XV ACTIVE NEFINANCIARE	350.0	71	2.600.000	2.600.000	0	0	0
Active fixe	351.0	71.01	2.600.000	2.600.000	0	0	0
Constructii	352.0	71.01.01	2.600.000	2.600.000	0	0	0
Transport rutier	353.0	84.2A.03	2.736.380	2.645.000	45.000	30.000	16.380
Drumuri si poduri	354.0	84.2A.03.01	2.736.380	2.645.000	45.000	30.000	16.380
Partea a VII-a REZERVE, EXCEDENT/DEFICIT	355.0	96.2A	0	0	0	0	0
Rezerve	356.0	97.2A	0	0	0	0	0
Excedent	357.0	98.2A	0	0	0	0	0
Finantare integrala din buget - excedent - *	358.0	98.2A.00	0	0	0	0	0
Deficit	359.0	99.2A	257.000	257.000	0	0	0
Finantare integrala din buget - deficit - **	360.0	99.2A.00	257.000	257.000	0	0	0
361.0							
SECTIUNE FUNCTIONARE	362.0	00.01	7.759.880	1.989.410	2.250.550	2.067.250	1.452.670
VENITURI PROPRII	363.0	49.90	3.933.780	1.129.080	1.186.280	970.750	647.670
I. VENITURI CURENTE	364.0	00.02	7.489.880	1.959.410	2.220.550	2.037.250	1.272.670
A. VENITURI FISCALE	365.0	00.03	7.825.080	2.248.210	2.307.480	2.028.750	1.240.640
A1. IMPOZIT PE VENIT, PROFIT SI CÂSTIGURI DIN CAPITAL	366.0	00.04	2.115.100	505.500	589.500	544.250	475.850
A12. IMPOZIT PE VENIT, PROFIT SI CÂSTIGURI DIN CAPITAL DE LA PERSOANE FIZICE	367.0	00.06	2.115.100	505.500	589.500	544.250	475.850
Impozit pe venit	368.0	03.2A	21.100	8.500	3.000	2.500	7.100
Impozitul pe veniturile din transferul proprietatilor imobiliare din patrimoniul personal	369.0	03.2A.18	21.100	8.500	3.000	2.500	7.100
Cote si sume defalcate din impozitul pe venit	370.0	04.2A	2.094.000	497.000	586.500	541.750	468.750
Cote defalcate din impozitul pe venit	371.0	04.2A.01	733.000	224.000	224.000	224.000	61.000
Suma alocata din cotele defalcate din impozitul pe venit pentru echilibrarea bugetelor locale	372.0	04.2A.04	1.182.000	273.000	273.000	273.000	363.000
Suma repartizata din Fondul la dispozitia Consiliului Județean	373.0	04.2A.05	179.000	0	89.500	44.750	44.750
A3. IMPOZITE SI TAXE PE PROPRIETATE	374.0	00.09	661.680	230.710	165.250	166.000	99.720
Impozite si taxe pe proprietate	375.0	07.2A	661.680	230.710	165.250	166.000	99.720
Impozit si taxa pe cladiri	376.0	07.2A.01	283.380	124.000	33.850	77.000	50.530
Impozit pe cladiri de la persoane fizice - PF	377.0	07.2A.01.01	223.000	104.000	13.850	72.000	33.150
Impozit si taxa pe clădiri de la persoane juridice - PJ	378.0	07.2A.01.02	62.380	20.000	20.000	5.000	17.380
Impozit si taxa pe teren	379.0	07.2A.02	326.300	96.710	112.400	77.000	40.190
Impozit pe terenuri de la persoane fizice - PF	380.0	07.2A.02.01	128.380	44.710	41.400	20.000	22.270



DENUMIREA INDICATORILOR	Cod rand	Indicator	Total Annual	Trimestri			
				TRIM I	TRIM II	TRIM III	TRIM IV
Impozit si taxa pe teren de la persoana juridice - PJ	381.0	07.2A.02.02	13.970	2.000	1.000	2.000	8.920
Impozitul pe terenul din extractian + Restante ani anteriori din impozitul pe terenul agricol -	382.0	07.2A.02.03	184.000	50.000	70.000	55.000	9.000
Taxe judiciare de limbru si alte taxe de limbru	383.0	07.2A.03	50.000	10.000	19.000	12.000	9.000
A4. IMPOZITE SI TAXE PE BUNURI SI SERVICII	384.0	00.10	4.738.300	1.487.000	1.342.730	1.268.500	640.070
Sume defalcate din TVA	385.0	11.2A	4.187.000	1.224.000	1.211.000	1.127.000	625.000
Sume defalcate din taxa pe valoarea adaugata pentru finantarea cheltuielilor descentralizate la nivelul comnelor, oraselor, municipiilor, sectoarelor si Municipiului Bucurest:	386.0	11.2A.02	3.591.000	1.035.000	1.064.000	1.002.000	490.000
Sume defalcate din TVA pentru echilibrarea bugetelor locale	387.0	11.2A.06	596.000	189.000	147.000	125.000	135.000
Taxe pe servicii specifice	388.0	15.2A	325.000	150.000	70.000	90.000	15.000
Impozit pe spectacole	389.0	15.2A.01	70.000	0	40.000	30.000	0
Alte taxe pe servicii specifice	390.0	15.2A.50	255.000	150.000	30.000	60.000	15.000
Taxe pe utilizarea bunurilor, autorizarea utilizării bunurilor sau pe desfășurarea de activități	391.0	16.2A	226.300	113.000	61.730	51.500	70
Taxa asupra mijloacelor de transport	392.0	16.2A.02	220.000	110.000	60.000	50.000	0
Impozit pe mijloacele de transport deținute de persoane fizice - PF	393.0	16.2A.02.01	150.000	80.000	40.000	30.000	0
Impozit pe mijloacele de transport deținute de persoane fizice - PJ	394.0	16.2A.02.02	70.000	30.000	20.000	20.000	0
Taxe și tarife pentru eliberarea de licențe și autorizații de funcționare	395.0	16.2A.03	4.500	2.000	1.000	1.500	0
Alte taxe pe utilizarea bunurilor, autorizarea utilizării bunurilor sau pe desfășurarea de activități	396.0	16.2A.50	1.800	1.000	730	0	70
A6. ALTE IMPOZITE SI TAXE FISCALE	397.0	00.11	310.000	25.000	210.000	50.000	25.000
Alte impozite și taxe	398.0	18.2A	310.000	25.000	210.000	50.000	25.000
C. VENITURI NEFISCALE -SF	399.0	18.2A.50	310.000	25.000	210.000	50.000	25.000
C1. VENITURI DIN PROPRIETATE	400.0	00.12	-335.200	0	-288.800	-86.930	32.030
Venituri din proprietate	401.0	00.13	164.400	61.370	41.000	41.000	21.030
Venituri din concesiuni și închirieri	402.0	30.2A	164.400	61.370	41.000	41.000	21.030
Redevante miniere	403.0	30.2A.05	164.400	61.370	41.000	41.000	21.030
Alte venituri din concesiuni și închirieri de către instituțiile publice	404.0	30.2A.05.01	4.400	1.370	1.000	1.000	1.030
Alte venituri din concesiuni și închirieri de către instituțiile publice	405.0	30.2A.05.30	160.000	60.000	40.000	40.000	20.000
C2. VÂNZĂRI DE BUNURI SI SERVICII SF	406.0	00.14	-499.600	-350.170	-127.930	-32.500	11.000
Venituri din prestări de servicii și alte activități	407.0	33.2A	5.300	1.500	2.300	1.500	0
Venituri din recuperarea cheltuielilor de judecată, imputații și despăgubiri	408.0	33.2A.28	4.000	1.000	2.000	1.000	0
Alte venituri din prestări de servicii și alte activități	409.0	33.2A.50	1.300	500	300	500	0
Amenzi, penalități și confiscări	410.0	35.2A	95.000	25.000	40.000	20.000	10.000
Venituri din amenzi și alte sancțiuni aplicate conform dispozițiilor legale	411.0	35.2A.01	95.000	25.000	40.000	20.000	10.000
Venituri din amenzi și alte sancțiuni aplicate de către alte instituții de specialitate	412.0	35.2A.01.02	95.000	25.000	40.000	20.000	10.000
Diverse venituri	413.0	36.2A	31.000	17.000	6.500	6.500	1.000
Taxe speciale (din 2011)	414.0	36.2A.06	7.000	2.000	1.500	1.000	1.000
Alte venituri	415.0	36.2A.50	24.000	15.000	5.000	4.000	0
Transferuri voluntare, altele decât subvențiile SF	416.0	37.2A	-630.900	-393.670	-176.730	-60.500	0
Vărsăminte din secțiunea de funcționare pentru finanțarea pentru finanțarea secțiunii de dezvoltare a bugetului local (cu semnul minus)	417.0	37.2A.03	-630.900	-393.670	-176.730	-60.500	0
IV. SUBVENȚII	418.0	00.17	270.000	30.000	30.000	30.000	180.000



DENUMIREA INDICATORILOR	Cod rând	Indicator	Total Anual	Din care credite bugetare destinate stingerii bugetare	Trimestrial				
					TRIM I	TRIM II	TRIM III	TRIM IV	
SUBVENȚII DE LA ALTE NIVELE ALE ADMINISTRAȚIEI PUBLICE SF									
Subvenții de la bugetul de stat	419.0	00.18	270.000	0	30.000	30.000	30.000	180.000	180.000
Subvenții pentru acordarea ajutorului pentru încălzirea locuinței și a suplimentului pentru energie alocate pentru consumul de combustibili solizi și/sau petroliferi	420.0	42.2A	270.000	0	30.000	30.000	30.000	180.000	180.000
Total cheltuieli secțiune de funcționare	421.0	42.2A.34	270.000	0	30.000	30.000	30.000	180.000	180.000
CHELTUIELI CURENTE secțiune de funcționare	422.0		7.759.880	0	1.989.410	2.250.550	2.067.250	1.452.670	1.452.670
TITLUL I CHELTUIELI DE PERSONAL	423.0	01	7.761.180	0	1.990.710	2.250.550	2.067.250	1.452.670	1.452.670
Cheltuieli salariale în bani	424.0	10	3.960.700	0	1.015.950	1.117.700	1.121.500	705.550	705.550
Salarii de bază	425.0	10.01	3.871.300	0	995.550	1.091.700	1.093.700	690.350	690.350
Ore suplimentare	426.0	10.01.01	3.420.200	0	898.000	947.800	986.700	587.700	587.700
Fond de premii	427.0	10.01.07	0	0	0	0	0	0	0
Indemnizații plătite unor persoane din afara unității	428.0	10.01.08	0	0	0	0	0	0	0
Alocații pentru transportul la și de la locul de muncă	429.0	10.01.12	146.500	0	36.000	36.000	37.000	37.500	37.500
Indemnizații de hrană	430.0	10.01.15	92.000	0	10.550	54.000	11.500	15.950	15.950
Contribuții	431.0	10.01.17	212.600	0	51.000	53.900	58.500	49.200	49.200
Contribuția asiguratorie pentru muncă	432.0	10.03	89.400	0	20.400	26.000	27.800	15.200	15.200
Contribuția asiguratorie pentru muncă	433.0	10.03.07	89.400	0	20.400	26.000	27.800	15.200	15.200
TITLUL II BUNURI ȘI SERVICII	434.0	20	1.586.080	0	386.000	544.610	406.350	249.120	249.120
Bunuri și servicii	435.0	20.01	1.404.080	0	368.000	456.110	340.850	239.120	239.120
Furnituri de birou	436.0	20.01.01	41.800	0	8.100	23.200	6.500	4.000	4.000
Material pentru curățenie	437.0	20.01.02	17.500	0	5.000	5.000	4.000	3.500	3.500
Încălzit, iluminat și forța motrică	438.0	20.01.03	385.500	0	156.800	141.000	48.500	39.200	39.200
Apă, canal și salubritate	439.0	20.01.04	191.700	0	46.700	24.610	52.500	67.890	67.890
Carburanți și lubrifianti	440.0	20.01.05	110.750	0	32.000	34.750	40.000	4.000	4.000
Presă de schimb	441.0	20.01.06	30.650	0	10.650	13.000	4.500	2.500	2.500
Transport	442.0	20.01.07	0	0	0	0	0	0	0
Posta, telecomunicații, radio, tv, internet	443.0	20.01.08	83.800	0	20.000	18.800	25.000	20.000	20.000
Material și prestări de servicii cu caracter funcțional	444.0	20.01.09	132.600	0	35.000	51.600	40.000	6.000	6.000
Alte bunuri și servicii pentru întreținere și funcționare	445.0	20.01.30	409.780	0	53.750	144.150	119.850	92.030	92.030
Bunuri de natura obiectelor de inventar	446.0	20.05	8.000	0	0	7.500	500	0	0
Alte obiecte de inventar	447.0	20.05.30	8.000	0	0	7.500	500	0	0
Deplasări, detașări, transferări	448.0	20.06	9.500	0	0	8.500	1.000	0	0
Deplasări interne, detașări, transferări	449.0	20.06.01	9.500	0	0	8.500	1.000	0	0
Consultanță și expertiză	450.0	20.12	48.000	0	12.000	12.000	24.000	0	0
Pregătire profesională	451.0	20.13	5.000	0	1.000	4.000	0	0	0
Cheltuieli judiciare și extrajudiciare derivate din acțiuni în reprezentarea intereselor statului, potrivit dispozițiilor legale	452.0	20.25	5.000	0	5.000	0	0	0	0
Alte cheltuieli	453.0	20.30	106.500	0	0	56.500	40.000	10.000	10.000
Reclama și publicitate	454.0	20.30.01	5.000	0	0	5.000	0	0	0
Alte cheltuieli cu bunuri și servicii	455.0	20.30.30	101.500	0	0	51.500	40.000	10.000	10.000
FONDURI DE REZERVĂ	456.0	50	10.000	0	0	10.000	0	0	0




DENUMIREA INDICATORILOR	Cod rand	Indicator	Total Annual	Trimestrial			Din care credite bugetare destinate stingerii bugetare
				TRIM I	TRIM II	TRIM III	
Fond de rezervă bugetară la dispoziția autorităților locale	457.0	50.04	10.000	0	10.000	0	0
TITLUL IX ASISTENȚA SOCIALĂ	458.0	57	2.140.000	543.760	560.240	593.000	443.000
Autoare sociale	459.0	57.02	2.140.000	543.760	560.240	593.000	443.000
Ajutoare sociale în numerar	460.0	57.02.01	2.127.000	540.760	557.240	590.000	439.000
Tichete de creșă și tichete sociale pentru grădiniță	461.0	57.02.03	13.000	3.000	3.000	3.000	4.000
TITLUL XI ALTE CHELTUIELI	462.0	59	64.400	45.000	18.000	-53.600	55.000
Asociații și fundații	463.0	59.11	29.400	10.000	18.000	-18.600	20.000
Sustinerea cultelor	464.0	59.12	35.000	35.000	0	-35.000	35.000
PLĂȚI EFECTUATE ÎN ANII PRECEDENȚI ȘI RECUPERATE ÎN ANUL CURENT	465.0	84	-1.300	-1.300	0	0	0
TITLUL XXI PLĂȚI EFECTUATE ÎN ANII PRECEDENȚI ȘI RECUPERATE ÎN ANUL CURENT	466.0	85	-1.300	-1.300	0	0	0
Plăți efectuate în anii precedenți și recuperate în anul curent	467.0	85.01	-1.300	-1.300	0	0	0
Plăți efectuate în anii precedenți și recuperate în anul curent în secțiunea de funcționare a bugetului local	468.0	85.01.01	-1.300	-1.300	0	0	0
Partea I-a SERVICII PUBLICE GENERALE	469.0	50.2A	2.691.500	625.100	809.200	652.650	604.550
Autorități publice și acțiuni externe	470.0	51.2A	2.576.000	602.200	772.000	623.050	578.750
CHELTUIELI CURENTE secțiune de funcționare	471.0	01	2.577.300	603.500	772.000	623.050	578.750
TITLUL I CHELTUIELI DE PERSONAL	472.0	10	1.862.200	481.000	512.000	406.300	462.900
Cheltuieli salariale în bani	473.0	10.01	1.821.200	470.000	500.000	394.300	456.900
Salarii de bază	474.0	10.01.01	1.564.700	410.000	420.000	345.000	389.700
Ore suplimentare	475.0	10.01.07	0	0	0	0	0
Fond de premii	476.0	10.01.08	0	0	0	0	0
Indemnizații plătite unor persoane din afara unității	477.0	10.01.12	146.500	36.000	36.000	37.000	37.500
Alocații pentru transportul la și de la locul de muncă	478.0	10.01.15	37.000	6.000	24.000	-3.500	10.500
Indemnizații de hrană	479.0	10.01.17	73.000	18.000	20.000	15.800	19.200
Contribuții	480.0	10.03	41.000	11.000	12.000	12.000	6.000
Contribuția asigurătorilor pentru muncă	481.0	10.03.07	41.000	11.000	12.000	12.000	6.000
TITLUL II BUNURI ȘI SERVICII	482.0	20	685.700	112.500	242.000	235.350	95.850
Bunuri și servicii	483.0	20.01	516.200	95.500	163.500	171.350	85.850
Furnituri de birou	484.0	20.01.01	35.000	8.000	20.000	4.900	3.000
Materiale pentru curățenie	485.0	20.01.02	10.500	3.000	2.500	2.500	2.500
Încălzit, iluminat și forța motrică	486.0	20.01.03	69.200	26.000	20.000	15.000	8.200
Apă, canal și salubritate	487.0	20.01.04	15.000	2.000	3.000	8.000	2.000
Carburanți și lubrificații	488.0	20.01.05	40.500	6.500	18.000	13.000	3.000
Piese de schimb	489.0	20.01.06	6.000	0	5.000	1.000	0
Posta, telecomunicații, radio, tv, internet	490.0	20.01.08	45.000	10.000	10.000	15.000	10.000
Menținere și prestări de servicii cu caracter funcțional	491.0	20.01.09	60.000	20.000	20.000	20.000	0
Alte bunuri și servicii pentru întreținere și funcționare	492.0	20.01.30	235.900	20.000	65.000	92.850	57.150
Bunuri de natură obiectelor de inventar	493.0	20.05	5.000	0	5.000	0	0
Alte obiecte de inventar	494.0	20.05.30	5.000	0	5.000	0	0
Duplificatele, documentele, transferări	495.0	20.06	5.000	0	5.000	0	0



Handwritten signature


DENUMIREA INDICATORILOR	Cod rând	Indicator	Total Anual	Din care credite bugetare destinate stingerii bugetare	Trimestriala			
					TRIM I	TRIM II	TRIM III	TRIM IV
Deplasări interne, detașări, transferări	496.0	20.06.01	5.000	0	0	5.000	0	0
Consultanță și expertiză	497.0	20.12	43.000	0	12.000	12.000	24.000	0
Pregătire profesională	498.0	20.13	0	0	0	0	0	0
Cheltuieli judiciare și extrajudiciare derivate din acțiuni în reprezentarea intereselor statului, potrivit dispozițiilor legale	499.0	20.25	5.000	0	5.000	0	0	0
Alte cheltuieli	500.0	20.30	106.500	0	0	56.500	40.000	10.000
Reclama și publicitate	501.0	20.30.01	5.000	0	0	5.000	0	0
Alte cheltuieli cu bunuri și servicii	502.0	20.30.30	101.500	0	0	51.500	40.000	10.000
TITLUL XI ALTE CHELTUIELI	503.0	59	29.400	0	10.000	18.000	-18.600	20.000
Asociații și fundații	504.0	59.11	39.400	0	10.000	18.000	-18.600	20.000
PLĂȚI EFECTUATE ÎN ANII PRECEDENȚI ȘI RECUPERATE ÎN ANUL CURENT	505.0	84	-1.300	0	-1.300	0	0	0
TITLUL XXI PLĂȚI EFECTUATE ÎN ANII PRECEDENȚI ȘI RECUPERATE ÎN ANUL CURENT	506.0	85	-1.300	0	-1.300	0	0	0
Plăți efectuate în anii precedenți și recuperate în anul curent	507.0	85.01	-1.300	0	-1.300	0	0	0
Plăți efectuate în anii precedenți și recuperate în anul curent în secțiunea de funcționare a bugetului local	508.0	85.01.01	-1.300	0	-1.300	0	0	0
Autorități executive și legislative	509.0	51.2A.01	2.576.000	0	602.200	772.000	623.050	578.750
Autorități executive	510.0	51.2A.01.03	2.576.000	0	602.200	772.000	623.050	578.750
Alte servicii publice generale	511.0	54.2A	115.500	0	22.900	37.200	29.600	25.800
CHELTUIELI CURENTE secțiune de funcționare	512.0	01	115.500	0	22.900	37.200	29.600	25.800
TITLUL I CHELTUIELI DE PERSONAL	513.0	10	85.500	0	20.500	20.600	21.100	23.300
Cheltuieli salariale în bani	514.0	10.01	85.500	0	20.000	20.100	20.600	22.800
Sălarii de bază	515.0	10.01.01	80.300	0	19.000	19.000	19.500	22.800
Indemnizații de hrană	516.0	10.01.17	3.200	0	1.000	1.100	1.100	0
Contribuții	517.0	10.03	2.000	0	500	500	500	500
Contribuția asiguratorie pentru muncă	518.0	10.03.07	2.000	0	500	500	500	500
TITLUL II BUNURI ȘI SERVICII	519.0	20	20.000	0	2.400	6.600	8.500	2.500
Bunuri și servicii	520.0	20.01	19.500	0	2.400	6.100	8.500	2.500
Furnizori de birou	521.0	20.01.01	1.100	0	100	500	500	0
Materiale pentru curățenie	522.0	20.01.02	500	0	0	500	0	0
Încălzit, iluminat și forța motrică	523.0	20.01.03	4.800	0	300	1.000	3.000	500
Materiale și prestări de servicii cu caracter funcțional	524.0	20.01.09	5.100	0	1.000	1.100	2.000	1.000
Alte bunuri și servicii pentru întreținere și funcționare	525.0	20.01.30	8.000	0	1.000	3.000	3.000	1.000
Deplasări, detașări, transferări	526.0	20.06	500	0	0	500	0	0
Deplasări interne, detașări, transferări	527.0	20.06.01	500	0	0	500	0	0
TITLUL V FONDURI DE REZERVĂ	528.0	50	10.000	0	0	10.000	0	0
Fond de rezervă bugetară la dispoziția autorităților locale	529.0	50.04	10.000	0	0	10.000	0	0
Fond de rezervă bugetară la dispoziția autorităților locale	530.0	54.2A.05	10.000	0	0	10.000	0	0
Servicii publice comunitare de evidență a persoanelor	531.0	54.2A.10	105.500	0	22.900	27.200	29.600	25.800
Partea a II-a APARARE, ORDINE PUBLICĂ ȘI SIGURANȚĂ NAȚIONALĂ	532.0	59.2A	24.000	0	5.600	10.400	6.000	2.000
Ordine publică și siguranță națională	533.0	61.2A	24.000	0	5.600	10.400	6.000	2.000
CHELTUIELI CURENTE secțiune de funcționare	534.0	01	24.000	0	5.600	10.400	6.000	2.000




DENUMIREA INDICATORILOR	Cod rand	Indicator	Total Anual	Din care credite bugetare destinate stingerii bugetare	Trimestrial			
					TRIM I	TRIM II	TRIM III	TRIM IV
TITLUL II BUNURI SI SERVICII								
Bunuri si servicii								
Carburanti si lubrifianti	535.0 20		24.000	0	5.600	10.400	6.000	2.000
Piese de schimb	536.0 20.01		24.000	0	5.600	10.400	6.000	2.000
Materiale si prestari de servicii cu caracter functional	537.0 20.01.05		7.000	0	1.000	3.000	2.000	1.000
Alte bunuri si servicii pentru intretinere si functionare	538.0 20.01.06		5.000	0	0	3.000	1.000	1.000
Alte cheltuieli	539.0 20.01.09		7.000	0	2.000	3.000	2.000	0
Alte cheltuieli cu bunuri si servicii	540.0 20.01.30		5.000	0	2.600	1.400	1.000	0
Ordine publică	541.0 20.30		0	0	0	0	0	0
Poliție locală	542.0 20.30.30		0	0	0	0	0	0
Protecție civilă și protecție contra incendiilor (protecție civilă nonmilitară)	543.0 61.2A.03		7.600	0	1.600	2.000	2.000	2.000
Partea a III-a CHELTUIELI SOCIAL-CULTURALE								
Invățământ	544.0 61.2A.05		16.400	0	4.000	8.400	4.000	0
CHELTUIELI CURENTE secțiune de funcționare	545.0 63.2A		4.488.000	0	1.183.710	1.258.340	1.298.100	747.850
TITLUL I CHELTUIELI DE PERSONAL	546.0 65.2A		298.000	0	77.310	98.240	68.000	54.450
Cheltuieli salariale în bani	547.0 65.2A.01		298.000	0	77.310	98.240	68.000	54.450
Alocatii pentru transportul la și de la locul de muncă	548.0 10		55.000	0	4.550	30.000	15.000	5.450
TITLUL II BUNURI SI SERVICII	550.0 10.01		55.000	0	4.550	30.000	15.000	5.450
Bunuri si servicii	551.0 10.01.15		55.000	0	4.550	30.000	15.000	5.450
Furnituri de birou	552.0 20		207.000	0	59.000	58.000	50.000	40.000
Materiale pentru curățenie	553.0 20.01		196.000	0	58.000	49.000	49.000	40.000
Încălzit, iluminat și forță motrică	554.0 20.01.01		5.700	0	0	2.700	2.000	1.000
Apă, canal și salubritate	555.0 20.01.02		6.500	0	2.000	2.000	1.500	1.000
Carburanți și lubrifianți	556.0 20.01.03		53.000	0	24.000	14.000	9.000	10.000
Piese de schimb	557.0 20.01.04		15.700	0	3.700	4.000	4.000	4.000
Transport	558.0 20.01.05		11.250	0	2.500	3.750	5.000	0
Posta, telecomunicatii, radio, tv, internet	559.0 20.01.06		5.650	0	1.650	0	2.500	1.500
Materiale și prestări de servicii cu caracter functional	560.0 20.01.07		0	0	0	0	0	0
Bunuri de natura obiectelor de inventar	561.0 20.01.08		38.800	0	10.000	8.800	10.000	10.000
Alte obiecte de inventar	562.0 20.01.09		19.000	0	4.000	4.000	6.000	5.000
Deplasări, detașări, transferări	563.0 20.01.30		40.400	0	10.150	9.750	13.000	7.500
Deplasări interne, detașări, transferări	564.0 20.05		2.000	0	0	2.000	0	0
Pregătire profesională	565.0 20.05.30		2.000	0	0	2.000	0	0
TITLUL IX ASISTENȚA SOCIALĂ	566.0 20.06		4.000	0	0	3.000	1.000	0
Ajutoare sociale	567.0 20.06.01		4.000	0	0	3.000	1.000	0
Ajutoare sociale în numerar	568.0 20.13		5.000	0	1.000	4.000	0	0
Tichete de creșă și tichete sociale pentru grădiniță	569.0 57		36.000	0	13.760	10.240	3.000	9.000
Ajutoare sociale în numerar	570.0 57.02		36.000	0	13.760	10.240	3.000	9.000
Tichete de creșă și tichete sociale pentru grădiniță	571.0 57.02.01		23.000	0	10.760	7.240	0	5.000
Invățământ preșcolar și primar	572.0 57.02.03		13.000	0	3.000	3.000	3.000	4.000
Invățământ preșcolar și primar	573.0 65.2A.03		13.000	0	3.000	3.000	3.000	4.000




DENUMIREA INDICATORILOR	Cod rand	Indicator	Total Anual	Din care credite bugetare destinate stingeri bugetare	Trimestrial			
					TRIM I	TRIM II	TRIM III	TRIM IV
Invățământ preșcolar	574.0	65.2A.03.01	13.000	0	3.000	3.000	3.000	4.000
Invățământ secundar	575.0	65.2A.04	285.000	0	74.310	95.240	65.000	50.450
Invățământ secundar inferior	576.0	65.2A.04.01	285.000	0	74.310	95.240	65.000	50.450
Cultură, recreere și religie	577.0	67.2A	264.000	0	101.400	91.100	-2.900	74.400
CHELTUIELI CURENTE secțiune de funcționare	578.0	01	264.000	0	101.400	91.100	-2.900	74.400
TITLUL I CHELTUIELI DE PERSONAL	579.0	10	136.000	0	34.900	36.100	36.100	28.900
Cheeltuieli salariale în bani	580.0	10.01	132.600	0	34.000	35.200	35.200	28.200
Salarii de bază	581.0	10.01.01	124.200	0	32.000	33.000	33.000	26.200
Indemnizații de hrană	582.0	10.01.17	9.400	0	2.000	2.200	2.200	2.000
Contribuții	583.0	10.03	3.400	0	900	900	900	700
Contribuția asiguratorie pentru muncă	584.0	10.03.07	3.400	0	900	900	900	700
TITLUL II BUNURI ȘI SERVICII	585.0	20	93.000	0	31.500	55.000	-4.000	10.500
Bunuri și servicii	586.0	20.01	92.000	0	31.500	54.500	-4.500	10.500
Incalzit, iluminat și forța motrică	587.0	20.01.03	98.500	0	16.500	36.000	5.500	500
Apă, canal și salubritate	588.0	20.01.04	1.000	0	1.000	0	0	0
Matenale și prestări de servicii cu caracter funcțional	589.0	20.01.09	10.500	0	7.000	3.500	0	0
Alte bunuri și servicii pentru întreținere și funcționare	590.0	20.01.30	22.000	0	7.000	15.000	-10.000	10.000
Bunuri de natură obiectelor de inventar	591.0	20.05	1.000	0	0	500	500	0
Alte obiecte de inventar	592.0	20.05.30	1.000	0	0	500	500	0
TITLUL XI ALTE CHELTUIELI	593.0	59	35.000	0	35.000	0	-35.000	35.000
Sustinerrea culturilor	594.0	59.12	35.000	0	35.000	0	-35.000	35.000
Servicii culturale	595.0	67.2A.03	228.500	0	65.900	91.100	32.100	39.400
Biblioteca publice comunale, orașenești, municipale	596.0	67.2A.03.02	83.500	0	18.400	30.000	22.000	13.100
Cămine culturale	597.0	67.2A.03.07	145.000	0	47.500	61.100	10.100	26.300
Servicii recreative și sportive	598.0	67.2A.05	500	0	500	0	0	0
Spot	599.0	67.2A.05.01	500	0	500	0	0	0
Servicii religioase	600.0	67.2A.06	35.000	0	35.000	0	-35.000	35.000
Asigurări și asistență socială	601.0	68.2A	3.926.000	0	1.005.000	1.069.000	1.233.000	619.000
CHELTUIELI CURENTE secțiune de funcționare	602.0	01	3.926.000	0	1.005.000	1.069.000	1.233.000	619.000
TITLUL I CHELTUIELI DE PERSONAL	603.0	10	1.822.000	0	473.000	519.000	643.000	185.000
Cheeltuieli salariale în bani	604.0	10.01	1.779.000	0	467.000	506.400	628.600	177.000
Salarii de bază	605.0	10.01.01	1.651.000	0	437.000	475.800	589.200	149.000
Indemnizații de hrană	606.0	10.01.17	128.000	0	30.000	30.600	39.400	28.000
Contribuții	607.0	10.03	43.000	0	8.000	12.600	14.400	8.000
Contribuția asiguratorie pentru muncă	608.0	10.03.07	43.000	0	8.000	12.600	14.400	8.000
TITLUL IX ASISTENȚĂ SOCIALĂ	609.0	57	2.104.000	0	530.000	550.000	590.000	434.000
Ajutoare sociale	610.0	57.02	2.104.000	0	530.000	550.000	590.000	434.000
Ajutoare sociale în numerar	611.0	57.02.01	2.104.000	0	530.000	550.000	590.000	434.000
Ajutor social în caz de boli și invalidități	612.0	68.2A.05	3.622.000	0	975.000	1.019.000	1.193.000	435.000



DENUMIREA INDICATORILOR	Cod rand	Indicator	Total Anual	Din care credite bugetare destinate stingerii bugetare	Trimestriala			
					TRIM I	TRIM II	TRIM III	TRIM IV
Asistență socială în caz de invaliditate	613.0	68.2A.05.02	3.622.000	0	975.000	1.019.000	1.193.000	435.000
Asistență socială pentru familie și copii	614.0	68.2A.06	20.000	0	0	15.000	10.000	4.500
Prevenirea excluderii sociale	615.0	68.2A.15	270.000	0	30.000	30.000	30.000	180.000
Altor social	616.0	68.2A.15.01	270.000	0	30.000	30.000	30.000	180.000
Alte cheltuieli în domeniul asigurărilor și asistenței sociale	617.0	68.2A.50	5.000	0	0	5.000	0	0
Alte cheltuieli în domeniul asistenței sociale	618.0	68.2A.50.50	5.000	0	0	5.000	0	0
Partea a IV-a SERVICII SI DEZVOLTARE PUBLICA, LOCUINTE, MEDIU SI APE	619.0	70.2A	420.000	0	130.000	127.610	80.500	61.890
Locuințe, servicii și dezvoltare publică	620.0	70.2A	240.000	0	90.000	110.000	20.000	20.000
CHELTUIELI CURENTE secțiune de funcționare	621.0	01	240.000	0	90.000	110.000	20.000	20.000
TITLUL II BUNURI ȘI SERVICII	622.0	20	240.000	0	90.000	110.000	20.000	20.000
Bunuri și servicii	623.0	20.01	240.000	0	90.000	110.000	20.000	20.000
Încălzit, iluminat și forță motrică	624.0	20.01.03	200.000	0	90.000	70.000	20.000	20.000
Alte servicii și prestări de servicii cu caracter funcțional	625.0	20.01.09	0	0	0	0	0	0
Materiale și prestări de servicii pentru întreținere și funcționare	626.0	20.01.30	40.000	0	0	40.000	0	0
Iluminat public și electrificări rurale 1	627.0	70.2A.06	240.000	0	90.000	110.000	20.000	20.000
Alte servicii în domeniul (conștientizării, serviciilor și dezvoltării comunale	628.0	70.2A.50	0	0	0	0	0	0
Protecția mediului	629.0	74.2A	180.000	0	40.000	17.610	60.500	61.890
CHELTUIELI CURENTE secțiune de funcționare	630.0	01	180.000	0	40.000	17.610	60.500	61.890
TITLUL II BUNURI ȘI SERVICII	631.0	20	180.000	0	40.000	17.610	60.500	61.890
Bunuri și servicii	632.0	20.01	180.000	0	40.000	17.610	60.500	61.890
Apa, canal și salubritate	633.0	20.01.04	160.000	0	40.000	17.610	40.500	61.890
Alte bunuri și servicii pentru întreținere și funcționare	634.0	20.01.30	20.000	0	0	0	20.000	0
Salubritate și gestiunea deșeurilor	635.0	74.2A.05	180.000	0	40.000	17.610	60.500	61.890
Colectarea, tratarea și distrugerea deșeurilor	636.0	74.2A.05.02	180.000	0	40.000	17.610	60.500	61.890
Partea a V-a ACIUNI ECONOMICE	637.0	79.2A	136.380	0	45.000	45.000	30.000	16.380
Transporturi	638.0	84.2A	136.380	0	45.000	45.000	30.000	16.380
CHELTUIELI CURENTE secțiune de funcționare	639.0	01	136.380	0	45.000	45.000	30.000	16.380
TITLUL II BUNURI ȘI SERVICII	640.0	20	136.380	0	45.000	45.000	30.000	16.380
Bunuri și servicii	641.0	20.01	136.380	0	45.000	45.000	30.000	16.380
Carburanți și lubrifianti	642.0	20.01.05	52.000	0	22.000	10.000	20.000	0
Piese de schimb	643.0	20.01.06	14.000	0	9.000	5.000	0	0
Materiale și prestări de servicii cu caracter funcțional	644.0	20.01.09	31.000	0	1.000	20.000	10.000	0
Bunuri de natura obiectelor de inventar	645.0	20.01.30	39.380	0	13.000	10.000	0	16.380
Alte obiecte de inventar	646.0	20.05	0	0	0	0	0	0
647.0 20.05.30	647.0	20.05.30	0	0	0	0	0	0
Transport rutier	648.0	84.2A.03	136.380	0	45.000	45.000	30.000	16.380
Drumuri și poduri	649.0	84.2A.03.01	136.380	0	45.000	45.000	30.000	16.380
Partea a VII-a REZERVE, EXCEDENT/DEFICIT	650.0	98.2A	0	0	0	0	0	0
Excedent	651.0	98.2A	0	0	0	0	0	0



DENUMIREA INDICATORILOR	Cod rand	Indicator	Total Annual	Din care credite bugetare destinate stingerii bugetare	Trimestrial			
					TRIM I	TRIM II	TRIM III	TRIM IV
Excedentul secțiunii de funcționare	652.0	98.2A.96	0	0	0	0	0	0
Deficitul secțiunii de funcționare	653.0	99.2A.96	0	0	0	0	0	0
	654.0							
SECȚIUNE DEZVOALTARE	655.0	00.01	37.258.900	0	176.730	-153.350	215.850	
VENITURI PROPRU	656.0	49.90	0	0	0	0	0	
I. VENITURI CURENTE	657.0	00.02	630.900	0	176.730	66.500	0	
C. VENITURI NEFINANCALE - SD	658.0	00.12	630.900	0	176.730	60.500	0	
C.1. VÂNZĂRI DE BUNURI SI SERVICIU SD	659.0	00.14	630.900	0	176.730	60.500	0	
Transferuri voluntare, altele decât subvențiile SD	660.0	37.2A	630.900	0	176.730	60.500	0	
Vărsăminte din secțiunea de funcționare	661.0	37.2A.04	630.900	0	176.730	60.500	0	
IV. SUBVENȚII	662.0	00.17	36.628.000	0	36.628.000	0	-215.850	215.850
SUBVENȚII DE LA ALTE NIVELE ALE ADMINISTRAȚIEI PUBLICE SD	663.0	00.18	36.628.000	0	36.628.000	0	-215.850	215.850
Subvenții de la bugetul de stat	664.0	42.2A	35.361.387	0	35.584.000	0	-438.463	215.850
Subvenții de la bugetul de stat către bugetele locale pentru Programul național de investiții „Anghel Saligny”	665.0	42.2A.87	2.600.000	0	2.600.000	0	-215.850	215.850
Alocări de sume din PNRR aferente asistenței financiare nerambursabile	666.0	42.2A.88	787.000	0	0	0	0	787.000
Fonduri europene nerambursabile	667.0	42.2A.88.01	650.000	0	0	0	0	650.000
Finanțare publică națională	668.0	42.2A.88.02	0	0	0	0	0	0
Sume aferente TVA	669.0	42.2A.88.03	137.000	0	0	0	0	137.000
Alocări de sume din PNRR aferente componentei împrumuturi	670.0	42.2A.89	31.974.387	0	32.984.000	0	-222.613	-787.000
Fonduri din împrumut rambursabil	671.0	42.2A.89.01	26.880.580	0	27.717.650	0	-187.070	-650.000
Sume aferente TVA	672.0	42.2A.89.03	5.093.807	0	5.266.350	0	-33.543	-137.000
Subvenții de la alte administrații	673.0	43.2A	1.266.613	0	1.044.000	0	222.613	0
Sume alocate din sumele obținute în urma scoaterii la licitație a certificatelor de emisii de gaze cu efect de seră pentru finanțarea proiectelor de investiții	674.0	43.2A.44	1.044.000	0	1.044.000	0	0	0
Sume alocate din PNRR aferente asistenței financiare nerambursabile	675.0	43.2A.49	222.613	0	0	0	222.613	0
Fonduri europene nerambursabile	676.0	43.2A.49.01	187.070	0	0	0	187.070	0
Sume aferente TVA	677.0	43.2A.49.03	35.543	0	0	0	35.543	0
Total cheltuieli, secțiune de dezvoltare	678.0		37.515.900	0	37.278.670	176.730	-155.350	215.850
CHELTUIELI CURENTE secțiune de dezvoltare	679.0	01	33.413.000	0	33.173.170	100.230	24.900	114.700
TITLUL XII „PROIECTE CU FINANȚARE DIN SUMELE REPREZENTÂND ASISTENȚA FINANCIARĂ NERAMBURSABILĂ AFERENTĂ PNRR”	680.0	60	33.413.000	0	33.173.170	100.230	24.900	114.700
Fonduri europene nerambursabile	681.0	60.01	28.029.370	0	27.812.300	102.170	24.900	90.000
Sume aferente TVA	682.0	60.03	5.383.630	0	5.360.870	-1.940	0	24.700
CHELTUIELI DE CAPITAL	683.0	70	4.102.900	0	4.105.500	76.500	-180.250	101.150
TITLUL XV ACTIVE NEFINANCIARE	684.0	71	4.102.900	0	4.105.500	76.500	-180.250	101.150
Active fixe	685.0	71.01	4.102.900	0	4.105.500	76.500	-180.250	101.150
Construcții	686.0	71.01.01	3.563.500	0	3.644.000	20.000	-125.250	24.750
Mașini, echipamente și mijloace de transport	687.0	71.01.02	5.000	0	0	0	0	5.000
Alte active fixe	688.0	71.01.30	534.400	0	461.500	56.500	-35.000	71.400
Partea I-a SERVICII PUBLICE GENERALE	689.0	50.2A	13.000	0	0	0	0	13.000



DENUMIREA INDICATORILOR	Cod rand	Indicator	Total Anual	Din care credite bugetare destinate stingerii bugetare	Trimestrial			
					TRIM I	TRIM II	TRIM III	TRIM IV
Autorități publice și acțiuni externe	690.0	51.2A	5.000	0	0	0	5.000	0
CHELTUIELI DE CAPITAL	691.0	70	5.000	0	0	0	5.000	0
TITLUL XV ACTIVE NEFINANCIARE	692.0	71	5.000	0	0	0	5.000	0
Active fixe	693.0	71.01	5.000	0	0	0	5.000	0
Alte active fixe	694.0	71.01.30	5.000	0	0	0	5.000	0
Autorități executive și legislative	695.0	51.2A.01	5.000	0	0	0	5.000	0
Autorități executive	696.0	51.2A.01.03	5.000	0	0	0	5.000	0
Alte servicii publice generate	697.0	54.2A	8.000	0	0	0	8.000	0
CHELTUIELI DE CAPITAL	698.0	70	8.000	0	0	0	8.000	0
TITLUL XV ACTIVE NEFINANCIARE	699.0	71	8.000	0	0	0	8.000	0
Active fixe	700.0	71.01	8.000	0	0	0	8.000	0
Alte active fixe	701.0	71.01.30	8.000	0	0	0	8.000	0
Servicii publice comunitare de evidență a persoanelor	702.0	54.2A.10	8.000	0	0	0	8.000	0
Partea a II-a APARARE, ORDINE PUBLICĂ ȘI SIGURANȚĂ NAȚIONALĂ	703.0	59.2A	5.000	0	0	0	5.000	0
Ordine publică și siguranță națională	704.0	61.2A	5.000	0	0	0	5.000	0
CHELTUIELI DE CAPITAL	705.0	70	5.000	0	0	0	5.000	0
TITLUL XV ACTIVE NEFINANCIARE	706.0	71	5.000	0	0	0	5.000	0
Active fixe	707.0	71.01	5.000	0	0	0	5.000	0
Mașini, echipamente și mijloace de transport	708.0	71.01.02	5.000	0	0	0	5.000	0
Protecție civilă și protecție contra incendiilor (protecție civilă nonmilitară)	709.0	61.2A.05	5.000	0	0	0	5.000	0
Partea a III-a CHELTUIELI SOCIAL-CULTURALE	710.0	63.2A	312.500	0	226.000	66.500	20.000	0
Invățământ	711.0	65.2A	256.000	0	226.000	10.000	20.000	0
CHELTUIELI CURENTE secțiune de dezvoltare	712.0	01	256.000	0	226.000	10.000	20.000	0
TITLUL XII „PROIECTE CU FINANȚARE DIN SUMELE REPREZENTÂND ASISTENȚA FINANCIARĂ NERAMBURSABILĂ AFERENTĂ PNRR”	713.0	60	256.000	0	226.000	10.000	20.000	0
Fonduri europene nerambursabile	714.0	60.01	217.070	0	185.130	11.940	20.000	0
Sume aferente TVA	715.0	60.03	36.930	0	40.870	-1.940	0	0
CHELTUIELI DE CAPITAL	716.0	70	0	0	0	0	0	0
TITLUL XV ACTIVE NEFINANCIARE	717.0	71	0	0	0	0	0	0
Active fixe	718.0	71.01	0	0	0	0	0	0
Alte active fixe	719.0	71.01.30	0	0	0	0	0	0
Invățământ secundar	720.0	65.2A.04	256.000	0	226.000	10.000	20.000	0
Invățământ secundar inferior	721.0	65.2A.04.01	256.000	0	226.000	10.000	20.000	0
Cultură, recreere și religie	722.0	67.2A	56.500	0	0	56.500	0	0
CHELTUIELI DE CAPITAL	723.0	70	56.500	0	0	56.500	0	0
TITLUL XV ACTIVE NEFINANCIARE	724.0	71	56.500	0	0	56.500	0	0
Active fixe	725.0	71.01	56.500	0	0	56.500	0	0
Alte active fixe	726.0	71.01.30	56.500	0	0	56.500	0	0
Servicii culturale	727.0	67.2A.03	56.500	0	0	56.500	0	0
Servicii culturale	728.0	67.2A.03.07	56.500	0	0	56.500	0	0



DENUMIREA INDICATORILOR	Cod rand	Indicator	Total Anual	Din care credite bugetare destinate stingerii bugetare	Trimestrial				
					TRIM I	TRIM II	TRIM III	TRIM IV	
Partea a IV-a SERVICII SI DEZVOLTARE PUBLICA, LOCUINTE, MEDIU SI APE									
Locuinte, servicii si dezvoltare publica	729.0	70.2A	34.585.400	0	110.230	-153.350	177.850		
CHELTUIELI CURENTE sectiune de dezvoltare	730.0	70.2A	4.450.000	0	10.000	-180.250	109.750		
TITLUL XII „PROIECTE CU FINANTARE DIN SUMELE REPREZENTAND ASISTENTA FINANCIARA	731.0	01	3.140.000	0	-10.000	0	60.000		
NERAMBURSABILA AFERENTA PNRR	732.0	60	3.140.000	0	-10.000	0	60.000		
Fonduri europene nerambursabile	733.0	60.01	2.638.660	0	-10.000	0	60.000		
Sume aferente TVA	734.0	60.03	501.340	0	0	0	0		
CHELTUIELI DE CAPITAL									
TITLUL XV ACTIVE NEFINANCIARE	735.0	70	1.310.000	0	20.000	-180.250	49.750		
Active fixe	736.0	71	1.310.000	0	1.420.500	20.000	49.750		
Construcții	737.0	71.01	1.310.000	0	1.420.500	20.000	49.750		
Alte active fixe	738.0	71.01.01	963.500	0	1.044.000	20.000	-125.250		24.750
Alte servicii în domeniul locuinței, serviciilor și dezvoltării comunale	739.0	71.01.30	346.500	0	376.500	0	-55.000		25.000
Protecția mediului	740.0	70.2A.50	4.450.000	0	4.510.500	10.000	109.750		
CHELTUIELI CURENTE sectiune de dezvoltare	741.0	74.2A	30.135.400	0	29.942.170	100.230	24.900		68.100
TITLUL XII „PROIECTE CU FINANTARE DIN SUMELE REPREZENTAND ASISTENTA FINANCIARA	742.0	01	30.017.000	0	29.857.170	100.230	24.900		34.700
NERAMBURSABILA AFERENTA PNRR	743.0	60	30.017.000	0	29.857.170	100.230	24.900		34.700
Fonduri europene nerambursabile	744.0	60.01	25.173.640	0	25.038.510	100.230	24.900		10.000
Sume aferente TVA	745.0	60.03	4.843.360	0	4.818.660	0	0		24.700
CHELTUIELI DE CAPITAL									
TITLUL XV ACTIVE NEFINANCIARE	746.0	70	118.400	0	85.000	0	33.400		
Active fixe	747.0	71	118.400	0	85.000	0	33.400		
Alte active fixe	748.0	71.01	118.400	0	85.000	0	33.400		
Salubritate și gestiunea deșeurilor	749.0	71.01.30	118.400	0	85.000	0	33.400		
Salubritate și gestiunea deșeurilor	750.0	74.2A.05	118.400	0	85.000	0	33.400		
Colectarea, tratarea și distrugerea deșeurilor	751.0	74.2A.05.02	118.400	0	85.000	0	33.400		
Canalizarea și tratarea apelor reziduale	752.0	74.2A.06	30.017.000	0	29.857.170	100.230	24.900		34.700
Partea a V-a ACȚIUNI ECONOMICE	753.0	79.2A	2.600.000	0	2.600.000	0	0		0
Transporturi	754.0	84.2A	2.600.000	0	2.600.000	0	0		0
CHELTUIELI DE CAPITAL	755.0	70	2.600.000	0	2.600.000	0	0		0
TITLUL XV ACTIVE NEFINANCIARE	756.0	71	2.600.000	0	2.600.000	0	0		0
Active fixe	757.0	71.01	2.600.000	0	2.600.000	0	0		0
Construcții	758.0	71.01.01	2.600.000	0	2.600.000	0	0		0
Transport rutier	759.0	84.2A.03	2.600.000	0	2.600.000	0	0		0
Drumuri și poduri	760.0	84.2A.03.01	2.600.000	0	2.600.000	0	0		0
Partea a VII-a REZERVE, EXCEDENT/DEFICIT	761.0	96.2A	0	0	0	0	0		0
Excedent	762.0	98.2A	0	0	0	0	0		0
Excedentul secțiunii de dezvoltare	763.0	98.2A.97	0	0	0	0	0		0
Deficitul secțiunii de dezvoltare	764.0	99.2A.97	257.000	0	257.000	0	0		0



Semnătura
Primat,
Anti Anton

Semnătura
Contabil,
Oparuc Elena



Comuna Butea
Cui: 4540950
Județul Iași
Comuna Butea

Centralizare buget: Comuna Butea

Data buget: 06.10.2025 Monedă: Lei Buget: Venituri + Cheltuieli


DENUMIREA INDICATORILOR	Cod rând	Indicator	Total Anual	Din care credite bugetare destinate stingerii bugetare	Trimestrial			
					TRIM I	TRIM II	TRIM III	TRIM IV
TOTAL VENITURI	1.0	00.01	800.000	0	0	0	0	800.000
III. OPERATIUNI FINANCIARE	2.0	00.02	800.000	0	0	0	0	800.000
Alte operațiuni financiare	3.0	41.2C	800.000	0	0	0	0	800.000
Sume aferente creditelor interne	4.0	41.2C.02	800.000	0	0	0	0	800.000
Sume aferente împrumuturilor contractate conform OUG 25/2025, pentru finanțarea cheltuielilor aflate în sarcina unităților administrativ-teritoriale	5.0	41.2C.02.26	800.000	0	0	0	0	800.000
TOTAL CHELTUIELI	6.0	5002	800.000	0	0	0	0	800.000
CHELTUIELI DE CAPITAL	7.0	70	800.000	0	0	0	0	800.000
TITLUL XV ACTIVE NEFINANCIARE	8.0	71	800.000	0	0	0	0	800.000
Active fixe	9.0	71.01	800.000	0	0	0	0	800.000
Construcții	10.0	71.01.01	800.000	0	0	0	0	800.000
Partea a IV-a SERVICII SI DEZVOLTARE PUBLICA, LOCUINTE, MEDIU SI APE	11.0	70.2C	800.000	0	0	0	0	800.000
Locuințe, servicii și dezvoltare publică	12.0	70.2C	800.000	0	0	0	0	800.000
CHELTUIELI DE CAPITAL	13.0	70	800.000	0	0	0	0	800.000
TITLUL XV ACTIVE NEFINANCIARE	14.0	71	800.000	0	0	0	0	800.000
Active fixe	15.0	71.01	800.000	0	0	0	0	800.000
Construcții	16.0	71.01.01	800.000	0	0	0	0	800.000
Alte servicii în domeniul locuinței, serviciilor și dezvoltării comunale	17.0	70.2C.50	800.000	0	0	0	0	800.000
Partea a VII-a REZERVE, EXCEDENT/DEFICIT	18.0	96.2C	0	0	0	0	0	0
Rezerve	19.0	97.2C	0	0	0	0	0	0
Excedent	20.0	98.2C	0	0	0	0	0	0
Finanțare integrală din buget - excedent - - *	21.0	98.2C.00	0	0	0	0	0	0
Deficit	22.0	99.2C	0	0	0	0	0	0
Finanțare integrală din buget - deficit - - *	23.0	99.2C.00	0	0	0	0	0	0
Partea a VII-a REZERVE, EXCEDENT/DEFICIT	24.0							
Excedent	25.0	96.2C	0	0	0	0	0	0
Excedentul secțiunii de funcționare	26.0	98.2C	0	0	0	0	0	0
Deficitul secțiunii de funcționare	27.0	98.2C.96	0	0	0	0	0	0
Deficitul secțiunii de funcționare	28.0	99.2C.96	0	0	0	0	0	0
	29.0							
SECȚIUNE DEZVOLTARE	30.0	2C	800.000	0	0	0	0	800.000
III. OPERATIUNI FINANCIARE	31.0	00.02	800.000	0	0	0	0	800.000
Alte operațiuni financiare	32.0	41.2C	800.000	0	0	0	0	800.000



DENUMIREA INDICATORILOR	Cod rând	Indicator	Total Annual	Trimestrial			
				TRIM I	TRIM II	TRIM III	TRIM IV
Sume aferente creditelor interne	33.0	41.2C.02	800.000	0	0	0	800.000
Sume aferente împrumuturilor contractate conform OUG 25/2025, pentru finanțarea cheltuielilor aflate în sarcina unităților administrativ-teritoriale	34.0	41.2C.02.26	800.000	0	0	0	800.000
Total cheltuieli secțiune de dezvoltare	35.0		800.000	0	0	0	800.000
CHELTUIELI DE CAPITAL	36.0	70	800.000	0	0	0	800.000
TITLUL XV ACTIVE NEFINANCIARE	37.0	71	800.000	0	0	0	800.000
Active fixe	38.0	71.01	800.000	0	0	0	800.000
Construcții	39.0	71.01.01	800.000	0	0	0	800.000
Partea a IV-a SERVICII ȘI DEZVOLTARE PUBLICĂ, LOCUINȚE, MEDIU ȘI APE	40.0	70.2C	800.000	0	0	0	800.000
Locuințe, servicii și dezvoltare publică	41.0	70.2C	800.000	0	0	0	800.000
CHELTUIELI DE CAPITAL	42.0	70	800.000	0	0	0	800.000
TITLUL XV ACTIVE NEFINANCIARE	43.0	71	800.000	0	0	0	800.000
Active fixe	44.0	71.01	800.000	0	0	0	800.000
Construcții	45.0	71.01.01	800.000	0	0	0	800.000
Alte servicii în domeniul locuinței, serviciilor și dezvoltării comunale	46.0	70.2C.50	800.000	0	0	0	800.000
Partea a VII-a REZERVE, EXCEDENT/DEFICIT	47.0	96.2C	0	0	0	0	0
Excedent	48.0	98.2C	0	0	0	0	0
Excedentul secțiunii de dezvoltare	49.0	98.2C.97	0	0	0	0	0
Deficitul secțiunii de dezvoltare	50.0	99.2C.97	0	0	0	0	0

Semnătura
 Primar,
 Anți Anton

Semnătura
 Contabil,



COMUNA BUTEA
JUDETUL IASI
Cod Fiscal: 4540950

Aprobat
Primar,
Anfi Anton

Anton
Anti

Digitally signed
by Anton Anti
Date: 2025.09.23
16:34:33 +03'00'

PROGRAM DE INVESTITII PENTRU ANUL 2025

NR.	HCL	Valoarea totala	Valoarea totala actualizata	Total Col 5...9	Surse proprii	Credite bancare interne	Credite externe	Alte surse constituite potrivit legii	Total alocatii bugetare	De la bugetul local	Pe seama transf. de la bug.de stat
1	2	3	4	5	6	7	8	9	10	11	
Nominalizarea pe obiective de investitii, dotari si alte cheltuieli de investitii											
Total		37515900	37515900	37515900	69500	0	0	0	37446400	953400	36493000
Din care:											
A. Lucrari in continuare		37483900	37483900	37483900	69500	0	0	0	37414400	921400	36493000
B. Lucrari noi		32000	32000	32000	0	0	0	0	32000	32000	0
C. Alte cheltuieli de investitii		0	0	0	0	0	0	0	0	0	0
Din care:											
Din totalul desfasurat potrivit clasificatiei bugetare:											
CAP J 51.02 AUTORITATI PUBLICE	51.02	5000	5000	5000	0	0	0	0	5000	5000	0
A. Lucrari in continuare		0	0	0	0	0	0	0	0	0	0
B. Lucrari noi		5000	5000	5000	0	0	0	0	5000	5000	0
Licenta REGISTA	5171	5000	5000	5000	0	0	0	0	5000	5000	0
C. Alte cheltuieli de investitii		0	0	0	0	0	0	0	0	0	0
CAP II 54.02 SERVICII PUBLICE EVID P	54.02	8000	8000	8000	0	0	0	0	8000	8000	0
A. Lucrari in continuare		8000	8000	8000	0	0	0	0	8000	8000	0
B. Lucrari noi	0	0	0	0	0	0	0	0	0	0	0



[Handwritten signature]

Dotare SPCLPEP Comuna Butea	54/71	8000	8000	8000	0	0	0	0	0	0	0	0	0	0	0	0	0	0	0
C. Alte cheltuieli de investitii	0	0	0	0	0	0	0	0	0	0	0	0	0	0	0	0	0	0	0
CAP III 61.02 ORDINE PUBLICA	61.02	5000	5000	5000	0	0	0	0	0	0	0	0	0	0	0	0	0	0	0
A. Lucrari in continuare		0	0	0	0	0	0	0	0	0	0	0	0	0	0	0	0	0	0
B. Lucrari noi		5000	5000	5000	0	0	0	0	0	0	0	0	0	0	0	0	0	0	0
Autospecialia de pompieri	61/71	5000	5000	5000	0	0	0	0	0	0	0	0	0	0	0	0	0	0	0
CAP IV 65.02 INVATAMANT	65.02	256000	256000	256000	0	0	0	0	0	0	0	0	0	0	0	0	0	0	226000
A. Lucrari in continuare		256000	256000	256000	0	0	0	0	0	0	0	0	0	0	0	0	0	0	226000
Dotarea Scoii Gimnaziale Butea din comuna Butea, judetul Iasi, cu mobilier, materiale didactice si echipamente digitale	65/60	256000	256000	256000	0	0	0	0	0	0	0	0	0	0	0	0	0	0	226000
CAP V. 67.02 - ALTE SERV. IN DOMENIUL CULTURII	67.02	56500	56500	56500	0	0	0	0	0	0	0	0	0	0	0	0	0	0	0
A. Lucrari in continuare		56500	56500	56500	0	0	0	0	0	0	0	0	0	0	0	0	0	0	0
Creșterea eficienței energetice în clădirile publice BAZA SPORTIVA (P+M) în comuna Butea, judetul Iasi	67/71	56000	56000	56000	0	0	0	0	0	0	0	0	0	0	0	0	0	0	0
Creșterea eficienței energetice inclusiv consolidare structurală pentru CAMINUL CULTURAL (CF 63595) în comuna Butea, judetul Iasi	67/71	500	500	500	0	0	0	0	0	0	0	0	0	0	0	0	0	0	0
CAP VI. 70.02 DEZVOLTARE PUBLICA	70.02	4438000	4438000	4438000	69500	0	0	0	0	0	0	0	0	0	0	0	0	0	3740000
A. Lucrari in continuare		4428000	4428000	4428000	69500	0	0	0	0	0	0	0	0	0	0	0	0	0	3740000
Construire imobil locuinte de serviciu pentru specialisti din sanatate si invatamant in satul Mclauseni, comuna Butea, judetul Iasi	70/60	433000	433000	433000	0	0	0	0	0	0	0	0	0	0	0	0	0	0	425000



70/60	CONSTRUIRE ȘI DOTARE CENTRU COMUNITAR INTEGRAT ÎN COMUNA BUTEA, JUDEȚUL IAȘI	1037500	1037500	1037500	69500	0	0	0	0	963000	135000	833000
70/71	Extinderea și creșterea eficienței energice a infrastructurii de iluminat public în comuna Butea, județul Iași	10000	10000	10000	0	0	0	0	0	10000	10000	0
70/60	Sistem inteligent de management în comuna Butea, județul Iași pentru integrarea datelor spațiale într-o soluție GIS	293000	293000	293000	0	0	0	0	0	293000	0	293000
70/60	Actualizarea Planului Urbanistic General PUG în comuna Butea, județul Iași	855000	855000	855000	0	0	0	0	0	855000	0	855000
70/71	Achiziție teren intravilan/extravilan și imobil	10000	10000	10000	0	0	0	0	0	10000	10000	0
70/71	Construire Teren de Sport pîr Copii și Tineret în satul Butea, comuna Butea	424000	424000	424000	0	0	0	0	0	424000	74000	350000
70/71	Dotare SVSU PLUG ZAPADA/ LAMA DE ZAPADA	100500	100500	100500	0	0	0	0	0	100500	100500	0
70/71	Dotare SVSU FREZA ZAPADA	130000	130000	130000	0	0	0	0	0	130000	130000	0
70/71	Realizarea statii de încarcare pentru vehicule electrice în comuna Butea, jud. Iași	910000	910000	910000	0	0	0	0	0	910000	1000	909000
70/71	Implementare masuri de digitalizare la nivelul comunei Butea	75000	75000	75000	0	0	0	0	0	75000	0	75000
70/71	Construire centrala fotovoltaica (CEF) 1 MW la nivelul comunei Butea, județul Iași	10000	10000	10000	0	0	0	0	0	10000	10000	0
70/71	Creșterea eficienței energetice în clădirile publice DEPOZIT(P) + CASA LOCUIT (E-	80000	80000	80000	0	0	0	0	0	80000	80000	0
70/71	Construire Creșă pîr Copii în satul Butea, comuna Butea, județul Iași	60000	60000	60000	0	0	0	0	0	60000	60000	0
	B. Lucrari noi	10000	10000	10000	0	0	0	0	0	10.000,00	10000	0
70/71	IMPADURIREA TRUPULUI DE PASUNE BUDAI, PROPRIETATE A COMUNEI BUTEA, JUD IAȘI	10000	10000	10000	0	0	0	0	0	10.000,00	10000	0
74.02	CAP.VII. 74.02 PROTECTIA MEDIULUI	30135400	30135400	30147400	0	0	0	0	0	30147400	220400	29927000



[Handwritten signature]

[Handwritten signature]

A. Lucrari in continuare												
Extindere Rețea Canalizare în comuna Butea, județul Iași	74/60	30135400	30135400	30135400	30135400	0	0	0	0	0	0	29927000
Amenajare și construire Platforma Gestionare Gunoi de Grajd- Stație	74/71	30017000	30017000	30017000	30017000	0	0	0	0	0	0	29927000
B. Lucrari noi												
INSTALATIE STROPIT GIE STR		118400	118400	118400	118400	0	0	0	0	0	0	0
		12000	12000	12000	12000	0	0	0	0	0	0	0
		12000	12000	12000	12000	0	0	0	0	0	0	0
CAP.VIII. 84.02 TRANSPORTURI	84.02	2600000	2600000	2600000	2600000	0	0	0	0	0	0	2600000
A. Lucrari in continuare												
Lucrari de construire Iretuare, amenajare estetica si intretinerea strazilor in comuna Butea, județul Iași	84/71	2600000	2600000	2600000	2600000	0	0	0	0	0	0	2600000
B. Lucrari noi												
Accesorii Tractor FENDT COSITTOARE MECANICA	84/71	0	0	0	0	0	0	0	0	0	0	0
C. Alte chekuieli de investitii		0	0	0	0	0	0	0	0	0	0	0

PRIMAR ANTIANTON

CONTABIL



[Handwritten signature]